

# गौरीशंकर गाँउपालिका पोषण पार्श्वचित्र, २०८१



तयार पार्ने

गौरीशंकर गाँउपालिका  
गाँउ कार्यपालिकाको कार्यालय  
(बहुक्षेत्रिय पोषण कार्यक्रम)  
सुरी, दोलखा

  
रिजेश उपरकोटी  
प्रमुख प्रशासकीय अधिकारी

## १. प्रस्तावना

गुणस्तरिय पोषण सेवाको उपलब्धता र पहुँचको सुनिश्चिता गर्दै मानव जीवनचक्रमा पोषणको अवस्था सुधार गर्ने लक्ष्य सहित कार्यान्वयनमा आएको बहुक्षेत्रिय पोषण योजना तेस्रो (आ.व.२०८०/८१ देखि २०८७/०८८) ले पोषण विशेष तथा पोषण संवेदनसिल सेवाको उपलब्धता र गुणस्तर सुधार गरी समतामुलक पहुँच एवम् उपभोगको सुनिश्चिता, पोषणमैत्री शासनको प्रवर्द्धन र सामाजिक न्यवहार परिवर्तन मार्फत स्वास्थ्य, पोषण र खानेपानी, सरसफाई तथा स्वच्छता सम्बन्धि असल व्यवहार प्रवर्द्धन गर्ने उद्देश्यको यस कार्यक्रमको कार्यान्वयनबाट पोषण सम्बन्धि राष्ट्रिय तथा विश्वब्यापी लक्ष्य तथा दिगो विकास लक्ष्य, २०३० सहितका अन्तराष्ट्रिय प्रतिबद्धता हाँसिल हुने अपेक्षाको साथ यस गौरीशंकर गाँउपालिकामा पनि बहुक्षेत्रिय पोषण योजना तेस्रो संचालनमा रहेको छ ।

कार्यक्रमको लक्ष्य र उद्देश्य हाँसिल गर्नको लागि यस गाँउपालिकाको पोषणको अवस्था, लक्षित समुह पहिचान गरी पोषण सम्बन्धि लक्षित कार्यक्रम तर्जुमा गरी कार्यान्वयन गर्न पोषण पार्श्वचित्र महत्वपूर्ण रहेको हुँदा यस गौरीशंकर गाँउपालिकाको पोषण पार्श्वचित्र तयारी गर्नको लागि आ. व. २०८१/८२ को गाँउ परिषद्बाट रु. २,००,०००।- (अक्षरूपी दुई लाख रुपैया मात्र । ) बजेट विनियोजन गरिएको छ ।

संघीय मामिला तथा सामान्य प्रशासन मन्त्रालयको बहुक्षेत्रिय पोषण कार्यक्रम तेस्रो संचालन कार्यविधि २०८१/८२ ले तोकेको ढाँचामा तयार पारिने यस गाँउपालिकाको पोषण पार्श्वचित्रमा आवश्यक पर्ने विवरणहरू नेपालको जनगणना २०७८, गाँउपालिकाको विभिन्न (शिक्षा, स्वास्थ्य, महिला तथा बालबालिका, खानेपानी र सरसफाई, कृषि तथा पशु ) शाखागत प्रतिवेदन, वडा स्तरमा रहेका वडा कार्यालय, विद्यालय, स्वास्थ्य चौकीको प्रतिवेदन साथै महिला स्वास्थ्य स्वयंसेविकाहरूलाई परिचालन गरी उपलब्ध गरिएको छ । प्रत्येक वर्ष यस पोषण पार्श्वचित्रलाई अद्यावधिक गरिनेछ ।

### कार्यक्रमको उद्देश्य :

- गौरीशंकर गाँउपालिकाको पोषणको अवस्था पहिचान गर्नु ।
- पोषण सम्बन्धि योजना तयार पार्न लक्षित वर्ग र समुदाय पहिचान गर्नु ।
- पोषणमैत्री स्थानिय तहको लागि लागि आवश्यक योजना तयार गर्नु ।

  
रिजेश उपरकोटी  
प्रमुख प्रशासकीय अधिकारी

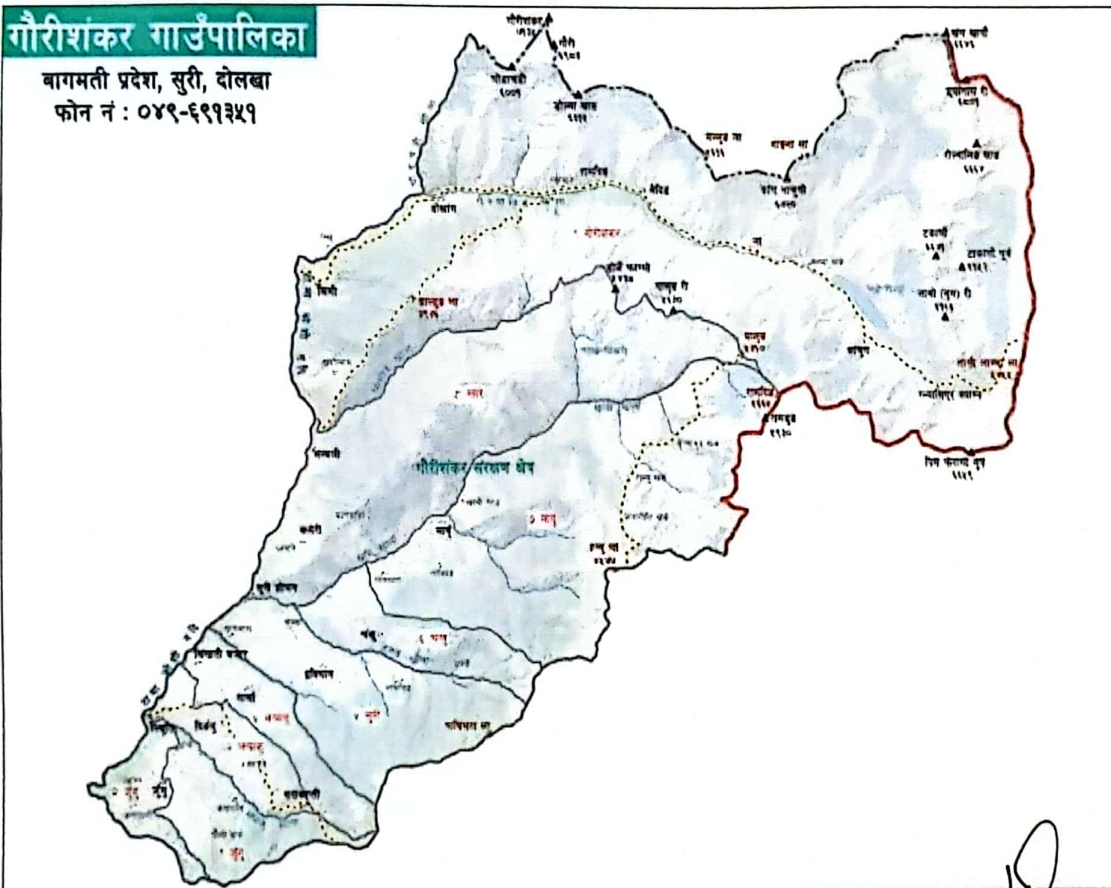
## २. स्थानिय तहको संक्षिप्त परिचय

### क. परिचय

नेपालको संविधान २०७२ अनुरूप राज्यको पुर्नसंरचना हुँदा नेपाललाई संघिय, प्रदेशिक तथा स्थानिय तह गरी तीन तहमा विभाजन गरिएको छ । यसै अन्तर्गत स्थानिय तह निर्धारण तथा सिफारिस आयोगले सिफारिस गरे अनुरूप जम्मा ७५३ स्थानिय तहको निर्माण भएको छ । यसै अन्तर्गत साविकको जुँगू, भय्याँकु, सुरी, चखु, मार्बु, खारे र गौरीशंकर गाँउ विकास समितिहरू मिलेर हालको गौरीशंकर गाँउपालिकाको निर्माण भएको हो ।

नेपालको बागमती प्रदेश अन्तर्गत पर्ने दोलखा जिल्लामा अवस्थित गौरीशंकर गाँउपालिका नेपालको संविधान धारा २८५ को उपधारा ३ बमोजिम भएका गाँउपालिका मध्ये एक हो । यस गाँउपालिका बागमती प्रदेश अन्तर्गत दोलखा जिल्लाको उत्तरी भेगमा अवस्थित छ । गौरीशंकर गाँउपालिकालाई जम्मा ८ वटा वडाहरूमा विभाजन गरिएको छ । २०७३ साल फाल्गुन २७ गते स्थापना भएको यस गाँउपालिकाको कुल क्षेत्रफल ८६१ वर्ग मिटर रहेको छ ।

### ख. वडा छुटिने गरीको नक्सा



रिजेश उप्रेकोटी  
प्रमुख प्रशासकीय अधिकारी





ग. भौगोलिक अवस्थिति

गौरीशंकर गाँउपालिका नेपाल र दोलखा जिल्लाकै प्रसिद्ध गौरीशंकर हिमालबाट नामकरण गरिएको हो । यो गाँउपालिका ८६.५६° पुर्व देखि ८६.६५° पुर्व तथा २७.६५° उत्तर देखि २७.८७° उत्तर सम्म फैलिएको छ । गौरीशंकर गाँउपालिका समुद्री सतह ८८१ देखि ७१३४ मिटर सम्म फैलिएको छ । यस गाँउपालिकाको अधिकांस भूभाग उच्च पहाडी तथा हिमाली भेगमा क्षेत्रमा पर्दछ ।

पुर्व तिर सोलुखुम्बु र रामेछाप दक्षिण तिर जिरी नगरपालिका र बैत्यस्वर गाँउपालिका (दोलखा जिल्ला ), पश्चिमतिर विगु र कालिञ्चोक गाँउपालिका र उत्तर तिर चिन रहेको भौगोलिक र प्रशासनिक बनोट रहेको छ । भौगोलिक रूपमा विविधता भएको यस गाँउपालिकामा विभिन्न पर्यटकिय क्षेत्र, ताल, नदि, धार्मिक स्थल र ट्रेकिङ मार्गहरू रहेका छन् । प्रसिद्ध च्छो-रोल्पा हिमताल पनि यसै गाँउपालिकाको भुगोल भित्र पर्दछ ।

घ. वडाहरूको क्षेत्रफल र मुख्य मुख्य बस्तीको विवरण

तलिका नं २ (घ)			
क्र.सं.	वडा नं.	क्षेत्रफल (व. कि. मी.)	मुख्य बस्तीहरू
१	१	२१.८	दाखा, चेतु, राजपु, यासा, बोजुम्पु, भगडे, लुकुवा, बिरम्सी, सार्कीगाँउ, तामाङगाँउ, अफ्लेपु आदी ।
२	२	१२.०५	कसेरी, गैरी, उर्लिनी, दहबारी, कामीगाँउ, डाँडागाँउ, छाप, उखुबारी आदी ।
३	३	१६.५	सर्सेपु, चिलाउनेखर्क, पुरानागाँउ, साउने, फलाटे, डाँडाखर्क, महतारा, सेराकाप्ती आदी ।
४	४	१८.४१	गोर्पाङ, डिर्गपु, गामदाई, ओलीटार, बगान्डी, कोठे, किस्पान, घट्टेपु, बासा आदी ।
५	५	४७.०२	इविथान, तिनखु, सुरीगाँउ, काप्ती, भोर्ले, चनमारा, मानेडाँडा, घामतारा, मस्दिङ आदी ।
६	६	२१.८७	जयन्तिपुर, लुवासा, गुरुम्फी, लाटीपुर, दाम्चे आदी ।
७	७	११४.०२	मार्बु, सिक्पाश्वर, भस्मे, टोकदिङ, खानीगाँउ, कोपलाङ, हुप्ची आदी ।

रिजेश उपरकोटी  
प्रमुख प्रशासकीय अधिकारी



ट	ट	१०४.४३	छेसाखारे, कसेरी, तुइनटार, मन्थली, वावियोडाँडा, सल्ले, तातोपानी आदी ।
ट	ट	३२४.३८	सिमीगाँउ, टासीनाम, रिक्कु, बेदिङ, नाँ
जम्मा		६८१.३६	

### ३.१ घरघुरी विवरण (वडा अनुसारको विवरण)

महिला स्वास्थ्य स्वयंसेविकाले उपलब्ध गराएको तथ्यांक, २०८१, र स्वास्थ्य चौकीहरूले पुनारवलोकन गरेको विवरण बमोजिम यस गाँउपालिकामा जम्मा ५२३६ घरघुरी रहेको छ। जस मध्ये १३७३ घरघुरी मानिसहरू घर छोडेर अन्यत्र बसोवास गर्ने गरेको पाइन्छ। यस तथ्यांक अनुसार २६.२० प्रतिशत घरघुरीका मानिसहरू घर छोडेर अन्यत्र बसोवास गर्ने गरेको पाइन्छ । सबै भन्दा बढी घर छोड्ने मानिस हरू वडा नं २ मा ३६.३१ प्रतिशत र कम घर छोड्ने वडा नं. ७ मा १६.७६ प्रतिशत रहेको छ ।

तालिका नं. ३.१			
वडा नं.	जम्मा घरघुरी संख्या	मानिस बसोवास नगर्ने घरघुरी संख्या	मानिस बसोवास नगर्ने घरघुरी प्रतिशत
१	५७३	१७१	२९.८४
२	७०५	२५६	३६.३१
३	६३३	१९९	३१.४३
४	५९४	१०५	१७.६७
५	८९५	१८७	२०.८६
६	४४२	१०२	२३.०७
७	३९९	६७	१६.७९
८	५९४	१३६	२२.८९
९	४०३	९६	२३.८२
जम्मा	५२३६	१३१९	२६.२०

### ३.२ जनसांख्यिक विवरण (वडा, उमेर अनुसारको विवरण)

३.१ गौरीशंकर गाँउपालिकाको स्थानिय अनुकुलन कार्ययोजना (लापा), २०८० बमोजिम यस गाँउपालिकाको कुल जनसंख्या २२२२७ रहेको छ । जसमा महिलाको जनसंख्या १०९८६ र पुरुषको जनसंख्या ११२४१ रहेको छ जसमा प्रजनन उमेर समुहका १५ देखि ४९ वर्षको महिलाको जनसंख्या ४०२९ अर्थात कुल महिलाको ४९.४७ प्रतिशत रहेको छ । ५ वर्ष मुनिका बालबालिकाको जम्मा जनसंख्या ११४१ (कुल जनसंख्याको ७.१३ प्रतिशत) रहेको छ । पोषणको दृष्टिकोणमा १५ देखि ४९ वर्ष उमेर समुहका महिला र ५ वर्ष मुनिका बालबालिकालाई उच्च प्राथमिकतामा राख्नुपर्ने देखिन्छ ।

रिजेश उपरकाटी  
प्रमुख प्रशासकीय अधिकारी

तालिका नं. ३.२							
क्र.सं.	वडा नं./नाम	५ वर्ष मुनिका बालबालिका		१५ देखि ४८ वर्षका महिला	जनसंख्या		
		बालक	बालिका		पुरुष	महिला	जम्मा
१	१/जुंगू	७५	५०	४४१	१३३६	१२८२	२६२८
२	२ / जुंगू	६२	५२	३८२	१४२२	१४४३	२८६५
३	३ / भयाँकु	५५	५५	३०८	१४३०	१३६४	२८०१
४	४ / भयाँकु	७८	७१	५६४	८८८	८५५	१८५४
५	५ / सुरी	११५	११६	७४३	१०७०	१०५१	३५२८
६	६ / चंखु	५१	५०	३८३	८१४	८६१	१०७५
७	७ / मार्बु	४६	५२	३६६	१०२०	८५५	१८७५
८	८ / खारे	५८	५३	४३८	१४८२	१५२७	३००९
९	९ / गौरीशंकर	४८	४६	३३३	८५४	८३८	१६९२
जम्मा		५८८	५५२	४०२८	११२४१	१०८८६	२२२२७

### ३.२ वडा अनुसार उमेरगत जनसांख्यिक विवरण

गौरीशंकर गाँउपालिकाको एकीकृत स्वास्थ्य सूचना न्यवस्थापन प्रणाली र महिला स्वास्थ्य स्वयंसेविकाबाट लिएको तथ्यांक बमोजिम आ. व. २०८१/८२ मा यस गाँउपालिकामा १ वर्ष मुनिको बालबालिका संख्या २२२ जना, १ वर्ष देखि २३ महिना सम्मको बालबालिका संख्या २२८ जना, ० देखि २३ महिनाको बालबालिका संख्या ४५५ जना, ६ देखि २३ महिनाको बालबालिकाको संख्या ३४२ जना, ५ वर्ष मुनिका बालबालिकाको संख्या ११४१ जना, ६ देखि ५८ वर्षका बालबालिकाको संख्या ६७१ जना, १२ देखि ५८ महिना सम्मको बालबालिकाको संख्या ८६१ जना, १० देखि १८ वर्षका किशोर किशोरीको संख्या १३२७ जना, प्रजनन उमेर समुहका १५ देखि ४८ वर्ष सम्मको महिलाहरूको संख्या ४०२८ जना र जम्मा गर्भवती महिलाहरूको संख्या जम्मा ४१ रहेको छ । जस मध्ये यस सबै भन्दा बढी गर्भवती महिलाको संख्या वडा नं. ४ मा ८ जना र वडा नं. ८ मा ० जना रहेको छ ।

तालिका नं. ३.२												
वडा	जिवितै जन्मने शिशुको अनुमानित संख्या	१ वर्ष मुनिका बालबालिकाको संख्या	१२ देखि २३ महिनाको बालबालिकाको संख्या	० देखि २३ महिनाको बालबालिकाको संख्या	६ देखि २३ महिनाको बालबालिकाको संख्या	५ वर्ष मुनिका बालबालिकाको संख्या	६ देखि ५८ महिनाको बालबालिकाको संख्या	१२ देखि ५८ महिनाको बालबालिकाको संख्या	१० देखि १८ वर्षका किशोर किशोरीको संख्या	१५ देखि ४८ वर्षका महिलाको संख्या	१५ देखि ४८ वर्षका विवाहित महिलाको संख्या	गर्भवती महिलाको संख्या
१	२६	२६	२७	५४	४०	१२१	६१	८४	१५१	४४१	३२४	६
२	२१	२२	२२	४५	३४	११६	५०	८३	११०	३८२	२७६	१
३	२३	२४	२४	४८	३६	१११	७८	८७	११५	३०८	२८१	४
४	२८	२८	३०	५८	४५	१४१	७३	१११	२२६	५६४	४१८	८
५	४४	४५	४६	८३	७०	२१८	१४०	२७३	२४७	७४३	५५०	५

गौरीशंकर गाँउपालिका  
कार्यपालिकाको कार्यालय  
सुरी, चोकडा  
बागमती प्रदेश, नेपाल  
२०७३

रिजिया उपरकोटी  
प्रमुख प्रशासकीय अधिकारी



६	१८	१६	२०	४०	३०	६४	५१	७४	१११	३८३	२६०	५
७	१७	१८	१६	३७	२८	८८	७४	७०	१४२	३६६	२८०	४
८	२१	२२	२२	४४	३३	१०६	७६	८७	१३४	४३८	३२०	०
९	१६	१७	१८	३५	२६	६०	६७	७२	८४	३३३	२५०	७
जम्मा	२१४	२२२	२२८	४५५	३४२	११४१	६७१	६६१	१३२७	४०२६	२६६०	४१

### ३.३ जातिगत आधारमा जनसाङ्ख्यिक विवरण

यस गौरीशंकर गाँउपालिकामा जातीय विविधता भएको कारण सांस्कृतिक तथा सामाजिक विविधताले भरिपूर्ण छ । राष्ट्रिय जनगणना, २०७८ बमोजिम गाँउपालिकामा कुल जनसंख्याको २६.१३ प्रतिशत क्षत्री, २३.६७ प्रतिशत शेर्पा, २०.२८ प्रतिशत तामाङ, ५.८३ प्रतिशत विश्वकर्मा, ४.१८ प्रतिशत नेवार, ३.५६ प्रतिशत गुरुङ, २.१७ प्रतिशत जिरेल, ०.६५ प्रतिशत मगर, २.०२ प्रतिशत नेपाली, १.७७ प्रतिशत ब्राम्हण र ४.५३ प्रतिशत अन्य जातिको बसोबास रहेको पाइन्छ ।

स्थानिय तहको नाम	जाति (वडामा भएका सबै जातजातिको विवरण समावेश गर्ने)	महिला	पुरुष	जम्मा जनसंख्या	कैफियत
गौरीशंकर गाँउपालिका	क्षत्री	२४०१	२२५६	४६६०	
	शेर्पा	१६४५	१८४२	३४८७	
	तामाङ	१६४१	१६०४	३२४५	
	विश्वकर्मा	४७८	४५५	९३३	
	नेवार	३२३	३४७	६७०	
	गुरुङ	२८६	२८६	५७२	
	जिरेल	२२६	२०८	४३४	
	मगर	१७६	१७७	३५३	
	नेपाली	१६५	१६३	३२८	
	ब्राम्हण	१४२	१४२	२८४	
	अन्य	३५६	३७०	७२६	
	जम्मा	८१४२	७८५३	१५९९५	



रिजेश उपरकोटी  
मुख्य प्रशासकीय अधिकारी



### ३.४ दुई बर्षमुनिको बालबालिकाको विवरण र खोपको अवस्था :

महिला स्वास्थ्य स्वयंसेविकाले उपलब्ध गराएको तथ्यांक, २०८१, र स्वास्थ्य चौकीहरूले पुनारवलोकन गरेको विवरण बमोजिम यस गाँउपालिकामा जम्मा २ बर्ष मुनिका बालबालिकाहरूको संख्या २३६ जना रहेको छ । पुर्ण खोप युक्त घोषणा भई सकको स्थानिय तह भएको हुँदा यस गाँउपालिकामा खोप छुटेको बालबालिका संख्या ० रहेको छ । गाँउपालिकाको वडा नं. ५ मा दुई बर्ष मुनिको बालबालिकाको संख्या ३८ जना ( सबै भन्दा बढी ) र वडा नं. १ मा १८ जना ( सबै भन्दा कम ) रहेको छ ।

तालिका नं. ३.४		
वडा नं.	२ बर्ष मुनिको बालबालिका संख्या	खोप छुटेको बालबालिका संख्या
१	१८	०
२	२३	०
३	३४	०
४	२५	०
५	३८	०
६	२१	०
७	२६	०
८	२८	०
९	२२	०
जम्मा	२३६	०

### ३.५ गर्भवती महिलाको विवरण र गर्भ जाँचको अवस्था :

महिला स्वास्थ्य स्वयंसेविकाले उपलब्ध गराएको तथ्यांक, २०८१, र स्वास्थ्य चौकीहरूले पुनारवलोकन गरेको विवरण बमोजिम यस गाँउपालिकामा बसोबास गर्ने जम्मा गर्भवती महिलाहरूको संख्या ४१ जना रहेको छ । नियमित रूपमा गर्भ जाँच नगर्ने महिलाको संख्या वडा नं. ७ मा जम्मा १ जना रहेको छ भने बाँकी वडाहरूमा सबै गर्भवती महिलाहरूले नियमित रूपमा गर्भ जाँच गरेको पाईन्छ । वडा नं. ४ मा गर्भवतीको संख्या ८ जना ( सबै भन्दा बढी ) र वडा नं. ८ मा शुन्य रहेको छ ।

तालिका नं. ३.५		
वडा नं.	गर्भवती महिलाको संख्या	नियमित गर्भ जाँच नभएको गर्भवतीको संख्या
१	६	०
२	१	०
३	४	०
४	८	०
५	५	०
६	५	०
७	४	१

रिपोर्टर  
उपस्थिति  
प्रशासकीय अधिकारी



ट	०	०
ट	७	०
जम्मा	४१	१

**३.६ सुनौलो १००० दिनका आमाहरूको विवरण :**

महिला स्वास्थ्य स्वयंसेविकाले उपलब्ध गराएको तथ्यांक, २०८१, र स्वास्थ्य चौकीहरूले पुनारवलोकन गरेको विवरण बमोजिम यस गाँउपालिकामा पोषणको दृष्टिकोणबाट उच्च प्राथमिकतामा राख्नु पर्ने सुनौलो १००० दिन (गर्भवती भए देखि बच्चा २ वर्ष नपुगुन्जेल सम्म) का आमाहरूको संख्या जम्मा २७८ जना रहेको छ । जस मध्ये सबै भन्दा बढी वडा नं. ५ मा जम्मा ४४ जना र सबै भन्दा कम वडा नं. १, २ मा २४ जना रहेको छ ।

तलिका नं. ३.६	
वडा नं.	सुनौलो १००० दिनका महिलाहरूको संख्या
१	२४
२	२४
३	३८
४	३४
५	४४
६	२६
७	३०
८	२८
९	२९
जम्मा	२७८


**३.७ बिस बर्ष भन्दा कम उमेरको गर्भवती र बच्चाको आमाको विवरण :**

महिला स्वास्थ्य स्वयंसेविकाले उपलब्ध गराएको तथ्यांक, २०८१, र स्वास्थ्य चौकीहरूले पुनारवलोकन गरेको विवरण बमोजिम यस गाँउपालिकामा २० बर्ष भन्दा कम उमेरको गर्भवतीको संख्या वडा नं. २ मा १ जना र वडा नं. ५ मा २ जना गरी जम्मा ३ जना र बिस बर्ष भन्दा कम उमेरको बच्चा जन्माउने महिलाहरूको संख्या वडा नं. २ मा १ जना, वडा नं. ३ मा ३ जना, वडा नं. ५ मा १२ जना, वडा नं. ८ मा ३ जना र वडा नं. ९ मा २ जना गरी जम्मा २१ जना रहेको छ ।

*(Signature)*  
रिजेश उपरकोटा  
प्रमुख प्रशासकीय अधिकारी



तालिका नं. ३.७		
वडा नं.	बिस वर्ष भन्दा कम उमेरको गर्भवती महिलाको संख्या	बिस वर्ष भन्दा कम उमेरको बच्चाको आमाको संख्या
१	०	०
२	१	१
३	०	३
४	०	०
५	२	१२
६	०	०
७	०	०
८	०	३
९	०	२
जम्मा	३	२१



### ३.८ छ महिना देखि ५ महिना सम्मको बालबालिकाको MUAC टेप द्वारा पाखुरा नाप गरिएको विवरण

महिला स्वास्थ्य स्वयंसेविकाले तथ्यांक संकलन गर्नको लागि ६ महिना देखि ५ वर्ष मुनिको बालबालिकाहरूको MUAC टेपवाट गरिएको पाखुरा नाप र स्वास्थ्य चौकीहरूले पुनारवलोकन गरेको विवरण बमोजिम यस गाँउपालिकामा जम्मा ६७१ जना बालबालिकाहरूको पाखुरा नाप गरिएको पाइयो । जस मध्ये सामान्य ( शुपोषित) ६७१ जना, मध्यम (अर्ध कुपोषित) र कडा कुपोषित को संख्या शून्य रहेको छ । यस गाँउपालिकाको वडा नं. ३ मा १ जना अर्ध कुपोषित बच्चा रहेको छ ।

तालिका नं. ३.८				
वडा नं.	६ देखि ५९ महिना सम्म पाखुरा नाप गरिएको बालबालिका संख्या	सामान्य	मध्यम	कडा कुपोषित
१	६१	६१	०	०
२	५०	५०	०	०
३	७८	७७	१	०
४	७३	७३	०	०
५	१४०	१४०	०	०
६	५१	५१	०	०
७	७४	७४	०	०
८	७६	७६	०	०
९	६७	६७	०	०
जम्मा	६७१	६७०	१	०

रिजेश उपरकोटी  
प्रशासकीय अधिकारी



#### ४. खाद्य सुरक्षाको अवस्थाको विवरण

महिला स्वास्थ्य स्वयंसेविकाले उपलब्ध गराएको तथ्यांक, २०८१, र स्वास्थ्य चौकीहरूले पुनारवलोकन गरेको विवरण बमोजिम यस गाँउपालिकामा जम्मा ५२३८ घरधुरी रहेको छ। जस मध्ये १३०३ घरधुरी मानिसहरू घर छोडेर अन्यत्र बसोबास गर्ने गरेको पाइन्छ। यस गाँउपालिकामा बसोबास गर्ने ३२.१३ प्रतिशत घरधुरीलाई आफ्नो उत्पादनले ३ महिना वा सो भन्दा कम, ३१.८० प्रतिशत घरधुरीलाई आफ्नो उत्पादनले ३ देखि ६ महिना र ८.८५ प्रतिशत मानिसलाई मात्र आफ्नो उत्पादनले १२ महिना सम्म खान पुग्ने देखिन्छ ।

तालिका नं. ४					
वडा नं.	जम्मा घरधुरी संख्या	मानिस बसोबास नगर्ने घरधुरी संख्या	आफ्नो उत्पादनले ३ महिना सम्म खाना पुग्ने घरधुरी संख्या	आफ्नो उत्पादनले ६ महिना सम्म खाना पुग्ने घरधुरी संख्या	आफ्नो उत्पादनले १२ महिना सम्म खाना पुग्ने घरधुरी संख्या
१	५०३	१०१	१६८	२५८	५५
२	१०५	२५६	८०	१५१	१८८
३	६३३	१८८	२१२	१८२	५३
४	५८४	१०५	२८६	१२६	२६
५	८८५	१८०	२०६	३४५	८८
६	४४२	१०२	१३८	११६	२४
७	३८८	६०	१६१	११३	२
८	५८४	१३६	१८८	२३०	३३
९	४०३	८६	१५५	१३०	०
जम्मा	५२३८	१३१८	१६८३	१६०५	४६८

#### ४.१ नियमित रूपमा माछा मासु र दही दुध जन्य खाने कुरा खाने घरधुरी विवरण :

महिला स्वास्थ्य स्वयंसेविकाले उपलब्ध गराएको तथ्यांक, २०८१, र स्वास्थ्य चौकीहरूले पुनारवलोकन गरेको विवरण बमोजिम यस गाँउपालिकामा नियमित रूप (कम्तीमा हप्तामा २ पटक ) मा माछा मासु खाने घरधुरी संख्या २६४० (५०.५२ प्रतिशत) र नियमित रूपमा दुध दही खाने घरधुरी संख्या ११८६ ( २२.६३ प्रतिशत) रहेको छ । वडा नं. १ मा सबै भन्दा धेरै ३४५ घरधुरी र सबै भन्दा कम वडा नं. ८ मा १२२ घरधुरी ले नियमित रूपमा माछा मासु खाने गरेका छन भने वडा नं. ५ मा सबै भन्दा १८८ घरधुरी र वडा नं. ६ मा सबै भन्दा कम घरधुरी नियमित रूपमा दही, दुधजन्य खानेकुरा खाने गरेका छन । यस तथ्यांक अनुसार नियमित रूपमा दहीदुध जन्य खाने कुराहरू खाने घरधुरीको संख्या न्युन रहेको छ ।

  
 रितेश उपरकोटी  
 प्रमुख प्रशासकीय अधिकारी

तालिका नं. ४.१				
वडा नं.	जम्मा घरघुरी संख्या	मानिस बसोबास नगर्ने घरघुरी संख्या	नियमित रूपमा माछा, मासु खाने घरघुरी	नियमित रूपमा दहि, दुध खाने घरघुरी
१	५०३	१०१	३४५	१५५
२	७०५	२५६	३३७	१८१
३	६३३	१८८	२७७	१७२
४	५८४	१०५	३०४	१८०
५	८८५	१८७	४५१	१८८
६	४४२	१०२	२६३	५७
७	३८८	६७	२८०	८०
८	५८४	१३६	१२२	८५
९	४०३	८६	२५८	६७
जम्मा	५२३८	१३१८	२६४७	११८६

#### ४.२ शौचालय, सुरक्षित खानेपानी र करेशाबारीको अवस्था :

महिला स्वास्थ्य स्वयंसेविकाले उपलब्ध गराएको तथ्यांक, २०८१, र स्वास्थ्य चौकीहरूले पुनारवलोकन गरेको विवरण बमोजिम यस गाँउपालिकामा जम्मा ५२३८ घरघुरी रहेको छ। जस मध्ये १३७३ घरघुरी मानिसहरू घर छोडेर अन्यत्र बसोबास गर्ने गरेको पाइन्छ। यस गाँउपालिकामा बसोबास गर्ने ४८८४ ( ८३.२४ प्रतिशत) घरघुरीको शौचालय, ४०५६ (७७.४३ प्रतिशत) घरघुरीको सुरक्षित खानेपानी र ३४०७ ( ६९.०४ प्रतिशत घरघुरी) को करेशाबारी रहेको छ ।

तालिका नं. ४					
वडा नं.	जम्मा घरघुरी संख्या	मानिस बसोबास नगर्ने घरघुरी संख्या	शौचालय भएको घरघुरी संख्या	सुरक्षित खानेपानी भएको घरघुरी संख्या	करेशाबारी भएको घरघुरी संख्या
१	५०३	१०१	५३८	५०३	३४१
२	७०५	२५६	५८०	४१५	३८४
३	६३३	१८८	५८२	३८४	४०६
४	५८४	१०५	५८८	४४५	३६३
५	८८५	१८७	८५८	७८४	६७४
६	४४२	१०२	४२७	३६८	३०१
७	३८८	६७	३५८	२८७	२००
८	५८४	१३६	५७५	५५४	४०३
९	४०३	८६	३६५	३०६	३३५
जम्मा	५२३८	१३१८	४८८४	४०५६	३४०७

रिजेश उपरकाटी  
प्रमुख प्रशासकीय अधिकारी





**५. पोषण तथा खाद्य सुरक्षा निर्देशक समिति (पालिका स्तरिय) को विवरण**

बहुक्षेत्रिय पोषण योजना - तेस्रो ( आ. व. २०८०/८१ - २०८७/८८) संचालन मार्ग दर्शन बमोजिम गाँउपालिका स्तरिय पोषण तथा खाद्य सुरक्षा निर्देशक समितिको गठन तपसिल बमोजिम गरिएको छ । हाल सम्म विभिन्न मितिमा आवश्यकता अनुसार यस समितिको बैठक जम्मा ७ पटक बसी कार्यक्रम कार्यान्वयनका लागि महत्वपूर्ण निर्णयहरू गरेको छ ।

**तपसिल**

क्र.सं.	पद	नाम थर	सम्पर्क नम्बर
१	अध्यक्ष	विश्वास कार्की	९८५११४८८०९
२	उपाध्यक्ष	उमा लुंगेली मगर शेर्पा	९८५१२१९२८०
३	प्रमुख प्रशासकीय अधिकृत	रिजेश उपरकोटी	९८५४०४५१०२
४	महिला सदस्य	देवी घतानी	९८४३६१२०५४
५	दलित महिला सदस्य	गंगा चर्मकार साकी	९८४३२२१२०५
६	वडा अध्यक्ष	प्रकाशबहादुर खडका	९८६१८२०५८०
७	वडा अध्यक्ष	रोहित बुढाथोकी	९८५१२६६१९९
८	वडा अध्यक्ष	युगबहादुर बस्नेत	९८४४३२२१२६
९	वडा अध्यक्ष	शिवहरी खत्री	९८४९२३९४४८
१०	वडा अध्यक्ष	शुन्दर खडका	९८४०६११०२७
११	वडा अध्यक्ष	निमासाङ्गे शेर्पा	९८६०७४४४०५
१२	वडा अध्यक्ष	सोनाम शेर्पा	९८४०६११९९३
१३	वडा अध्यक्ष	दावा रेन्जी शेर्पा	९८४४०६७३२२
१४	वडा अध्यक्ष	डिमगेली शेर्पा	९८४३६२३७९३
१५	उद्योग वाणिज्य संघ	उमेश श्रेष्ठ	
१६	स्वास्थ्य शाखा	बसन्तराज रेग्मी	९८५१००६००९
१७	पशु विकास शाखा	पुर्णबहादुर पुर्बछाने मगर	९८६१३८३६३८
१८	शिक्षा शाखा	भीमसेन विष्ट	९८४२६३३८२५
१९	कृषि शाखा	जीवन शर्मा रिमाल	
२०	महिला तथा बालबालिका शाखा	कुसुम कुँवर	९८५१२३३६९२
२१	खानेपानी तथा सरसफाई	गणेश जिरेल	९८४४४२७८४९
२२	आर्थिक प्रशासन शाखा	तुलसीराम कट्टेल	९८४३६४८०३२
२३	सामाजिक विकास शाखा		९८५१२३३६९२
२४	योजना शाखा		९८४३०२०४४४
२५	सुचना, प्रविधि तथा संचार	निरोज कार्की	

*(Signature)*  
रिजेश उपरकोटी  
प्रमुख अधिकारी



६. पोषण तथा खाद्य सुरक्षा निर्देशक समितिको क्रियाशीलता सम्बन्धी विवरण



६.१ समितिको क्रियाशीलता

निर्देशक समिति गठन भएको मिति	२०७८/०१/१३
समितिको बैठक बस्ने पटक	आवश्यकता अनुसार
समिति गठन भएको मिति देखि हालसम्म बसेको समितिको बैठक संख्या	७

६.२ वडा स्तरीय पोषण तथा खाद्य सुरक्षा समन्वय समितिको क्रियाशीलता

वडा नं.	पहिलो बैठक बसेको मिति	समिति गठन भएको मिति देखि हालसम्म बसेको समितिको बैठक संख्या	बैठक बस्ने गरेको समयावधि ( मासिक/द्वैमासिक/चौमासिक खुलाउने)
१	२०७८/०२/०८	२	आवश्यकता अनुसार
२	२०७८/०२/०८	२	आवश्यकता अनुसार
३	२०७८/०२/११	२	आवश्यकता अनुसार
४	२०७८/०२/११	२	आवश्यकता अनुसार
५	२०७८/०२/१२	२	आवश्यकता अनुसार
६	२०७८/०२/१४	२	आवश्यकता अनुसार
७	२०७८/०२/१६	२	आवश्यकता अनुसार
८	२०७८/०२/१५	२	आवश्यकता अनुसार
९	२०७८/०२/२५	२	आवश्यकता अनुसार


६.३ गाउँ/नगरपालिका स्तरीय पोषण तथा खाद्य सुरक्षा सचिवालय :

यस गौरीशंकर गाउँपालिकामा हाल सम्म गाउँपालिका स्तरीय पोषण तथा खाद्य सुरक्षा सचिवालय गठन नभएको र गठन हुने प्रक्रियामा रहेको छ।

सचिवालय क्रियाशील भएको मिति	
सचिवालयको जिम्मेवारी तोकिएको पदाधिकारी ( फोकल पर्सन) को विवरण	नाम: पद : सम्बन्धित शाखा/इकाई: फोन नं. इमेल:
पोषण सहजकर्ताको विवरण	नाम : इन्द्र जिरेल पद : पोषण सहजकर्ता

  
रिजेश उपरकोटी  
प्रमुख प्रशासकीय अधिकारी

	फोन नं: ८८४४१४४०५३ इमेल : jirelindra4@gmail.com
--	--



**७. विषयगत शाखामा उपलब्ध जनशक्ति विवरण :**

यस गौरीशंकर गाँउपालिकामा रहेका शाखाहरूमा कार्यरत कर्मचारीहरूको विवरण तपसिल बमोजिम रहेको छ ।

क्र.सं.	शाखा	शाखामा कार्यरत कर्मचारी संख्या	कैफियत
१	स्वास्थ्य	२	
२	कृषि विकास	१	
३	पशु विकास	१	
४	महिला तथा बालबालिका	१	
५	खानेपानी तथा सरसफाइ	१	
६	शिक्षा	२	
७	योजना शाखा	०	
८	सामाजिक विकास शाखा (छुट्टै भएमा)	०	

**८. स्थानीय तहले तयार गरेको पोषणसँग सम्बन्धित नीतिगत दस्तावेजहरू**

गौरीशंकर गाँउपालिकाले हाल सम्म पोषण संग सम्बन्धित कुनै पनि दस्तावेजहरू ( नीति, रणनीति, कार्यविधि र निर्देशिका ) तयार पारेको छैन ।

क्र.सं.	दस्तावेज (नीति, रणनीति, कार्यविधि, निर्देशिका आदि)	स्वीकृत मिति	लागू हुने समयावधि
१			
२			

**९. बहुक्षेत्रीय पोषण कार्यक्रमको कार्यान्वयनको अवस्था:**

**क. बजेट तथा कार्यक्रम सम्बन्धी विवरण :**

कार्यक्रम कार्यान्वयन शुरू भएको आर्थिक वर्ष	२०७०/७८
कार्यक्रमको लागि प्राप्त अनुदान (गत आ.व. सम्म)	४४,००,०००
कार्यक्रमको लागि स्थानीय तहबाट विनियोजन भएको बजेट (गत आ.व.सम्मको)	०
कार्यक्रमको कूल खर्च (गत आ.व.सम्मको)	४४,००,०००

रिजेश उपरकोटा  
 प्रमुख प्रशासकीय अधिकारी



गत आ.ब.सम्म प्रदेश सरकारबाट प्राप्त अनुदान	०
गत आ.ब.सम्म प्रदेश सरकारबाट प्राप्त रकम मध्ये खर्च गरेको रकम	०
गत आ.ब.मा सम्म नेपाल सरकारबाट पोषणसँग सम्बन्धित कामको लागि विशेष अनुदान प्राप्त गरे/नगरेको	नगरेको ।
नेपाल सरकारबाट विशेष अनुदान प्राप्त गरेको भए प्राप्त भएको रकम	०
नेपाल सरकारबाट प्राप्त विशेष अनुदान मध्ये खर्च रकम	०
प्रदेश सरकारबाट विशेष अनुदान प्राप्त गरेको भए प्राप्त भएको रकम	०
प्रदेश सरकारबाट प्राप्त विशेष अनुदान मध्ये खर्च रकम	०

ख. बहुक्षेत्रीय पोषण कार्यक्रम अन्तर्गतका विशेष कार्यक्रमको उपलब्धी


सि.नं.	विवरण	लक्षित कार्यक्रम	मुख्य उपलब्धी
१	पोषण सुधारको लागि विद्यालय खानेपानी योजनाको लागि बजेट प्राप्त गरी योजना कार्यान्वयन गरेका विद्यालयको विवरण	१.विद्यालयको नाम र ठेगाना : श्री मानेडाँडा मा.वि., गौरीशंकर - ४, भयाँकु, दोलखा ।	२८०० मि. पाईप लाइन र इन्टेक निमार्ण कार्य गरी विद्यालयमा खानेपानी योजना सम्पन्न गरिएको ।
२	सुनौला हजार दिनका विपन्न महिलाको पोषण सुधारको लागि अनुदान सम्बन्धी विवरण	१.समूह वा सहकारीको नाम र ठेगाना : इविथान महिला बचत तथा ऋण सहकारी संस्था लि., गौरीशंकर - ५, सुरी, दोलखा	सहकारीका २५ जना विपन्न सुनौलो १००० दिनका आमाहरूलाई बाख्रा वितरण गरिएको ।
		२.समूह वा सहकारीको नाम र ठेगाना : खारे आमा समुह, गौरीशंकर- ८, खारे	समुहका २५ जना विपन्न सुनौलो १००० दिनका आमाहरूलाई बाख्रा वितरण गरिएको ।

क. पोषणसँग सम्बन्धित क्षमता विकास

विवरण	उपलब्धी	कैफियत
बहुक्षेत्रीय पोषण योजना तेश्रो सम्बन्धी सम्बन्धी अभिमुखीकरण प्राप्त मानव संसाधन	१	
पोषणमैत्री स्थानीय शासन सम्बन्धी प्रशिक्षक /प्रशिक्षण लिएका मानव संसाधनको संख्या	०	
पोषणमैत्री स्थानीय शासन सम्बन्धी अभिमुखीकरण लिएका मानव संसाधनको संख्या	१	

रिजेश उपरकोटी  
प्रमुख प्रशासकीय अधिकारी



वृहत पोषण विशेष कार्यक्रम सम्बन्धी तालिम प्राप्त स्वास्थ्यकर्मीको संख्या	४५	
मातृशिशुमैत्री अभियान (Mother and Baby Friendly Hospital Initiative) अन्तर्गत अभिमुखीकरण प्राप्त स्वास्थ्यकर्मीको संख्या	०	
आमाको दूधलाई प्रतिस्थापन गर्ने वस्तु (विक्री वितरण नियन्त्रण) ऐन, २०४६ बमोजिम सचेतना अभिवृद्धि सम्बन्धी तालिम लिएका जनशक्तिको संख्या	०	

## १०.पोषण तथा स्वास्थ्य अवस्था

गौरीशंकर गाँउपालिकाको एकीकृत स्वास्थ्य सूचना न्यवस्थापन प्रणाली र महिला स्वास्थ्य स्वयमसेविकाले लिएको तथ्यांक, २०८१ अनुसार कुपोषण पहिचान गर्न स्क्रिनिङ गरिएका ६-५६ महिनाका बालबालिकाको संख्या ६७१ रहेको छ। जस मध्ये ६७० जना बालबालिकाहरूको अवस्था सामान्य रहेको छ भने १ जना बच्चा मध्यम शीघ्र कुपोषित (MAM) रहेको छ । आ. व. २०८०/८१ मा वृद्धि अनुगमन गरिएका ०-२३ महिना सम्मका बालबालिका संख्या २१७ र ०-२३ महिना सम्मका बालबालिकाको औषत वृद्धि अनुगमन १४.८ पटक रहेको छ। घर छोडेर यस गाँउपालिका भन्दा बाहिर बस्ने मानिसहरूको संख्या बढी भएको कारण बालबालिकामा पुर्ण खोप कभरेजको अवस्था ६२.६ प्रतिशत रहेको छ ।

क्र.सं.	विवरण	जम्मा	अवस्था			कैफियत
			कडा शीघ्र कुपोषित (SAM)	मध्यम शीघ्र कुपोषित (MAM)	सामान्य	
	कुपोषण पहिचान गर्न स्क्रिनिङ गरिएका ६-५६ महिनाका बालबालिकाको संख्या	६७१	०	१	६७०	
	शीघ्र कुपोषित बालबालिकाको कूल संख्या (स्क्रिनिङ र नियमति चेकजाँचबाट पहिचान भएको कुल संख्या उल्लेख गर्ने)		०	१		
	शीघ्र कुपोषित बालबालिका मध्ये निको हुनेको प्रतिशत		०	०		
		जम्मा	बहिरंग उपचार केन्द्र	अन्तरंग उपचार केन्द्र	पोषण पुर्नस्थापना केन्द्र	कैफियत

  
 रिजेश उपरकोटी  
 प्रमुख प्रशासकीय अधिकारी

	कडा शीघ्र कुपोषित बालबालिका मध्ये प्रेषण गरिएकाको संख्या	०	०	०	०
		लक्ष्य	उपलब्धी		
	आ. व. २०८०/८१ मा वृद्धि अनुगमन गरिएका ०-२३ महिना सम्मका बालबालिका संख्या	४५५	२१७		
	०-२३ महिना सम्मका बालबालिकाको औषत वृद्धि अनुगमन	२४	१४.८		
सि. नं.	विवरण				अवस्था
१	बालबालिकामा पूर्ण खोप कभरेजको अवस्था (प्रतिशत) (DPT/HepB/Hib3)%				६२.६
२	गत आ.व.मा श्वासप्रश्वास (निमोनीया) को संक्रमण देखिएका बिरामीको संख्या				८४
३	जिवित जन्ममा संस्थागत सुत्केरी हुनेहरूको प्रतिशत				२३.८५

११. वडा अनुसार स्वास्थ्य संस्थाको विवरण :

क्र.सं.	स्वास्थ्य संस्थाको नाम (अस्पताल, प्राथमिक, आधारभूत स्वास्थ्य केन्द्र, स्वास्थ्य चौकी, स्वास्थ्य इकाई, आयुर्वेद केन्द्र, गाउँ घर क्लिनिक, खोप केन्द्र, नर्सिंग होम, स्वास्थ्य क्लिनिक अन्य (खुलाउने)	स्वास्थ्य संस्थाको प्रकार (सरकारी, निजी, सहकारी तथा अन्य)	संस्था रहेको स्थान (वडा र बस्ती)	वडा पहुँच क्षेत्र (कुन कुन वडालाई सेवा प्रदान गर्दछ)
१	आधारभूत स्वास्थ्य केन्द्र, जुँगु	सरकारी	गौरीशंकर - १	१
२	जुँगु स्वास्थ्य चौकी, जुँगु	सरकारी	गौरीशंकर - २	१ र २
३	भर्याँकु स्वास्थ्य चौकी, भर्याँकु	सरकारी	गौरीशंकर - ३	३ र ४
४	आधारभूत स्वास्थ्य केन्द्र, भर्याँकु	सरकारी	गौरीशंकर - ४	३
५	सुरी प्राथमिक केन्द्र, सुरी	सरकारी	गौरीशंकर - ५	५
६	तिनेखु सामुदायिक स्वास्थ्य इकाई, तिनेखु	सरकारी	गौरीशंकर - ५	५
७	चंखु स्वास्थ्य चौकी, चंखु	सरकारी	गौरीशंकर - ६	६
८	गुरूम्फी सामुदायिक स्वास्थ्य इकाई, चंखु	सरकारी	गौरीशंकर - ६	५ र ६
९	मावुँ स्वास्थ्य चौकी, मावुँ	सरकारी	गौरीशंकर - ७	७
१०	खारे स्वास्थ्य चौकी, खारे	सरकारी	गौरीशंकर - ८	८
११	छेसाखारे सामुदायिक स्वास्थ्य इकाई	सरकारी	गौरीशंकर ८	८
१२	टासिनाम सामुदायिक स्वास्थ्य इकाई, टासिनाम	सरकारी	गौरीशंकर ९	९

रिजेश उपरकोटी  
प्रमुख प्रशासकीय अधिकारी



१३	वेदिङ सामुदायिक स्वास्थ्य ईकाई, वेदिङ	सरकारी	गौरीशंकर ट	ट
१४	गौरीशंकर स्वास्थ्य चौकी, गौरीशंकर	सरकारी	गौरीशंकर - ट	ट
१५	हुप्पा सामुदायिक स्वास्थ्य ईकाई, जुंगु	सरकारी	गौरीशंकर - १	१
१६	गैरी सामुदायिक स्वास्थ्य ईकाई, जुंगु	सरकारी	गौरीशंकर - २	२
१७	चिलाउनेखर्क सामुदायिक स्वास्थ्य ईकाई, भयाँकु	सरकारी	गौरीशंकर - ३	३
१८	लुवांसा सामुदायिक स्वास्थ्य ईकाई, चंखु	सरकारी	गौरीशंकर - ६	६
१९	बोधु गाँउघर क्लिनिक, चंखु	सरकारी	गौरीशंकर - ६	६
२०	घट्टेपु गाँउघर क्लिनिक, भयाँकु	सरकारी	गौरीशंकर - ४	४
२१	महतारा गाँउघर क्लिनिक, भयाँकु	सरकारी	गौरीशंकर - ३	३
२२	मन्थली खोप केन्द्र, खारे	सरकारी	गौरीशंकर - ८	८
२३	मन्थली गाँउघर क्लिनिक, खारे	सरकारी	गौरीशंकर - ८	८
२४	सुरी खोप केन्द्र, सुरी	सरकारी	गौरीशंकर - ५	५
२५	काप्ती खोप केन्द्र	सरकारी	गौरीशंकर - ५	५
२६	सुरी गाँउघर क्लिनिक, सुरी	सरकारी	गौरीशंकर - ५	५
२७	काप्ती गाँउघर क्लिनिक, सुरी	सरकारी	गौरीशंकर - ५	५
२८	गोमटा गाँउघर क्लिनिक, मार्बु	सरकारी	गौरीशंकर - ७	७
२९	सिक्पाश्वर गाँउघर क्लिनिक, मार्बु	सरकारी	गौरीशंकर - ७	७
३०	रिक्कु गाँउघर क्लिनिक, गौरीशंकर	सरकारी	गौरीशंकर - ट	ट
३१	बालुवाडाँडा गाँउघर क्लिनिक, टासिनाम	सरकारी	गौरीशंकर - ट	ट
३२	बालुवाडाँडा खोप केन्द्र, टासिनाम	सरकारी	गौरीशंकर - ट	ट
३३	ठकुरीटोल खोप केन्द्र, टासिनाम	सरकारी	गौरीशंकर - ट	ट

## १२.शैक्षिक अवस्था

गौरीशंकर गाँउपालिकामा बाल कक्षा, प्राथमिक विद्यालय, आधारभूत विद्यालय र माध्यमिक विद्यालय गरी जम्मा सरकारी विद्यालयहरू ५२ वटा सरकारी स्वामित्वका विद्यालयहरू रहेका छन । विद्यालयमा छात्र २०८८ जना र छात्रा २०१७ जना गरी जम्मा ४१०५ जना विद्यार्थी अध्ययनरत छन । निजि स्वामित्वका विद्यालयहरूको संख्या शून्य रहेको छ । राष्ट्रिय जनगणना २०७८ को तथ्यांक अनुसार यस गाँउपालिकाको साक्षरता दर ७० प्रतिशत रहेको छ । यस गाँउपालिका अर्न्तगत शिक्षा शाखाको प्रतिवेदन अनुसार शैक्षिक सत्र २०८१ को विद्यालय खुद भर्नादर आधारभूत तह (कक्षा १ देखि कक्षा ८ सम्म) २१५१ जना र माध्यमिक तह (कक्षा ९ देखि कक्षा १२ सम्म) ४७७ जना रहेको छ ।



रिजेश उपरकोटी  
प्रमुख प्रशासकीय अधिकारी

१२.१ स्थानीय तह भित्र रहेका विद्यालय तथा शैक्षिक संस्थाहरूको विवरण


क. विद्यालयको विवरण



क्र.सं.	विद्यालय तथा शैक्षिक संस्थाको नाम	स्वामित्वको आधार (सरकारी, निजी, सरकारी र अन्य)	विद्यालय तथा शैक्षिक संस्था रहेको स्थान	विद्यार्थी संख्या		
				छात्रा	छात्र	जम्मा
१	माईस्थान आ.वि.	सरकारी	गौरीशंकर - ६	२०	३१	५१
२	हुलाक आ.वि.	सरकारी	गौरीशंकर - ६	२४	३१	५५
३	जयन्तिपुर आ.वि.	सरकारी	गौरीशंकर - ६	५५	६०	११५
४	भुमेगुम्बा मा.वि.	सरकारी	गौरीशंकर - ६	१२१	१२६	२४७
५	सिमिगाँउ आ. वि.	सरकारी	गौरीशंकर - ८	११	२२	३३
६	टासीनाम आ. वि.	सरकारी	गौरीशंकर - ८	४१	४३	८४
७	गौरीशंकर प्रा.वि.	सरकारी	गौरीशंकर - ८			०
८	रोल्वालिङ सान्छोलिङ गुम्बा प्रा वि.	सरकारी	गौरीशंकर - ८	२०	१	२१
९	चण्डेश्वरी प्रा. वि	सरकारी	गौरीशंकर - ४	१४	१६	३०
१०	सर्सपु आ.वि.	सरकारी	गौरीशंकर - ३	७६	७५	१५१
११	जलदेवी प्रा.वि.	सरकारी	गौरीशंकर - ३	३५	५७	९२
१२	गोर्पाङ प्रा.वि.	सरकारी	गौरीशंकर - ४	७२	१०७	१७९
१३	जनश्रमिक प्रा. वि.	सरकारी	गौरीशंकर - ३	२१	२३	४६
१४	हरिसिद्धि प्रा. वि.	सरकारी	गौरीशंकर - ४	१५	२७	४२
१५	घट्टेपु प्रा.वि.	सरकारी	गौरीशंकर - ३	२३	२४	४७
१६	मानेडाँडा मा.वि.	सरकारी	गौरीशंकर - ४	२०२	२३२	४३४
१७	सेतिदेवी प्रा. वि.	सरकारी	गौरीशंकर - ८	१२	४	१६
१८	गुरूपद्म प्रा. वि.	सरकारी	गौरीशंकर - ४	७	३	१०
१९	बासापण्डित प्रा. वि.	सरकारी	गौरीशंकर - ४	८	१४	२३
२०	कालिदेवी प्रा. वि.	सरकारी	गौरीशंकर - १	८	५	१४
२१	नवकञ्चन प्रा.वि.	सरकारी	गौरीशंकर - १	३६	३९	७५
२२	नागेश्वरी प्रा.वि.	सरकारी	गौरीशंकर - २	१६	२०	३६
२३	सेतिदेवी प्रा. वि.	सरकारी	गौरीशंकर - २	४३	४८	९१
२४	चेत्पु प्रा. वि.	सरकारी	गौरीशंकर - १	२२	८	३१
२५	यासा प्रा. वि.	सरकारी	गौरीशंकर - १	२३	१७	४०
२६	निलकण्ठेश्वर मा.वि.	सरकारी	गौरीशंकर - २	३०४	२७१	५७५
२७	कुटिडाँडा प्रा. वि.	सरकारी	गौरीशंकर - २	८	१२	२१

रिजेश सुर्काटा  
प्रशासकीय अधिकारी





27	मारिवन प्रा. वि.	सरकारी	गौरीशंकर - १	१५	११	२४
28	शिवदर्शन प्रा. वि.	सरकारी	गौरीशंकर - १	१०	१३	२३
30	सेतिदेवी प्रा. वि.	सरकारी	गौरशंकर - ४	२४	३२	५६
31	हुर्पाड चौतारा प्रा. वि.	सरकारी	गौरीशंकर - ८	७	८	१५
32	खारे मा.वि.	सरकारी	गौरीशंकर - ८	६०	८५	१०५
33	छेसाखारे आ. वि.	सरकारी	गौरीशंकर - ८	३२	३४	६६
34	मानेडाँडा बाल विकास केन्द्र	सरकारी	गौरीशंकर - ८	०	७	७
35	मणिस्मृती प्रा. वि.	सरकारी	गौरीशंकर - ८	११	८	१६
36	सरस्वती प्रा. वि.	सरकारी	गौरीशंकर - ७	२७	३५	६२
37	मार्बु प्रा. वि.	सरकारी	गौरीशंकर - ७	२१	१६	४०
38	हिमावर्ती मा. वि.	सरकारी	गौरीशंकर - ७	१११	१३४	२४५
39	गकुलेश्वर प्रा. वि.	सरकारी	गौरीशंकर - ७	६	६	१८
40	सिंहदेवी बाल विकास केन्द्र	सरकारी	गौरीशंकर - ७	४	७	११
41	दिव्यश्वरी आ. वि.	सरकारी	गौरीशंकर - ५	२६	२१	५०
42	नवज्योती आ. वि.	सरकारी	गौरीशंकर - ५	४८	४३	९१
43	विष्णुश्वरी प्रा. वि.	सरकारी	गौरीशंकर - ५	२१	१३	३४
44	भुवनेश्वरी प्रा. वि.	सरकारी	गौरीशंकर - ५	१२	१३	२५
45	हलेश्वर प्रा. वि.	सरकारी	गौरीशंकर - ५	३५	३१	६६
46	हलेश्वर मा. वि.	सरकारी	गौरीशंकर - ५	२०६	१६८	४०४
47	करुणा प्रा. वि.	सरकारी	गौरीशंकर - ५	६	१६	२५
48	बुद्धज्योती प्रा. वि.	सरकारी	गौरीशंकर - ५	१०	१२	२२
49	सेप्टिड प्रा. वि.	सरकारी	गौरीशंकर - ५	६	८	१७
50	शिवलय बाल विकास केन्द्र	सरकारी	गौरीशंकर - ५	१५	४	१६
51	डोल्मा तारा बाल विकास केन्द्र	सरकारी	गौरीशंकर - ४	२०	१	२१
52	कालिदेवी बाल विकास केन्द्र	सरकारी	गौरीशंकर - २	५	६	११
जम्मा				२०१७	२०८८	४१०५

  
 रिजेश उपरकोटी  
 प्रमुख प्रशासकीय अधिकारी



## स्व. विद्यालय पोषणसँग सम्बन्धित विवरण

क्र.सं.	विद्यालय तथा शैक्षिक संस्थाको नाम	विद्यालयमा करेसावारी भए/नभएको	स्थानेपानी सेवा उपलब्धताको श्रोत		विद्यालयमा सुरक्षित शौचालयको अवस्था (साधारण चर्पी, ढल सँग जोडिएको फ्लस चर्पी, सेपटी द्याङ्ग सँग जोडिएको फ्लस चर्पी के छ सुलाउने)	विद्यालयमा छात्राहरूको लागि छुट्टै शौचालय भए/नभएको	बाललमैत्री हात धुने स्थानको ब्यवस्था भए/नभएको	वासे ७३ (WASH) कर्नर भए/नभएको	किशोरीहरूको लागि आइरन चक्की वितरण हुने गरेको छ/छैन	विद्यालयमा पोषणसँग सम्बन्धी अतिरिक्त क्रियाकलापहरू हुने गरेको छ/छैन
			श्रोत (चाँपाकल, धारा, कुवा) के हो सुलाउने	उपलब्धता (२४ सै घण्टा वा कति समय हो सुलाउने)						
१	माईस्थान आ.वि.	नभएको	नभएको		फ्लस चर्पी	भएको	नभएको	नभएको	गरेको	नगरेको
२	हुलाक आ.वि.	नभएको	धारा	२४ घण्टा	फ्लस चर्पी	भएको	भएको	नभएको	गरेको	गरेको
३	जयन्तिपुर आ.वि.	नभएको	धारा	२४ घण्टा	फ्लस चर्पी	भएको	नभएको	भएको	गरेको	गरेको
४	भुमेगुम्बा मा.वि.	भएको	धारा	२४ घण्टा	फ्लस चर्पी	भएको	भएको	नभएको	गरेको	नगरेको
५	सिमिगाँउ आ. वि.	नभएको	धारा	२४ घण्टा	फ्लस चर्पी	भएको	भएको	नभएको	गरेको	नगरेको
६	टासीनाम आ. वि.	भएको	धारा	२४ घण्टा	फ्लस चर्पी	भएको	भएको	नभएको	गरेको	नगरेको
७	गौरीशंकर प्रा.वि.	नभएको								
८	रोल्वालिङ सान्छोलिङ गुम्बा प्रा. वि.	नभएको	धारा	२४ घण्टा	फ्लस चर्पी	भएको	भएको	नभएको	नगरेको	नगरेको
९	चण्डेश्वरी प्रा. वि.	नभएको	धारा	छैन	फ्लस चर्पी	नभएको	भएको	नभएको	गरेको	गरेको
१०	ससैपु आ.वि.	नभएको	धारा	२४ घण्टा	फ्लस चर्पी	भएको	भएको	नभएको	गरेको	गरेको
११	जलदेवी प्रा.वि.	नभएको	धारा	२४ घण्टा	फ्लस चर्पी	नभएको	भएको	नभएको	गरेको	नगरेको
१२	गोर्पाङ प्रा.वि.	नभएको	धारा	२४ घण्टा	फ्लस चर्पी	भएको	भएको	नभएको	गरेको	गरेको
१३	जनश्रमिक प्रा. वि.	नभएको	धारा	आवश्यकता अनुसार	फ्लस चर्पी	भएको	भएको	नभएको	गरेको	गरेको
१४	हरिसिद्धि प्रा. वि.	नभएको	धारा	२४ घण्टा ( ८ महिना सम्म)	फ्लस चर्पी	भएको	भएको	नभएको	गरेको	गरेको
१५	घट्टेपु प्रा.वि.	नभएको	धारा	२४ घण्टा	फ्लस चर्पी	नभएको	भएको	नभएको	गरेको	नगरेको
१६	मानेडाँडा मा.वि.	नभएको	धारा	२४ घण्टा ( ६ महिना सम्म)	फ्लस चर्पी	भएको	नभएको	नभएको	गरेको	गरेको
१७	सेतिदेवि प्रा. वि.	नभएको	धारा	आवश्यकता अनुसार	फ्लस चर्पी	भएको	भएको	नभएको	नगरेको	नगरेको
१८	गुरुपद्म प्रा. वि.	नभएको	धारा	२४ घण्टा	फ्लस चर्पी	भएको	भएको	नभएको	नगरेको	नगरेको
१९	बासापण्डित प्रा. वि.	नभएको	धारा	२४ घण्टा	फ्लस चर्पी	भएको	नभएको	नभएको	गरेको	नगरेको

रिजेश उपरकोटी  
प्रमुख प्रशासकीय अधिकारी





20	कालिदेवी प्रा. वि.	नभएको	धारा	24 घण्टा	फूलस चर्पी	नभएको	नभएको	नभएको	नभएको	नभएको
21	नवकञ्चन प्रा.वि.	नभएको	धारा	24 घण्टा	फूलस चर्पी	भएको	नभएको	नभएको	नभएको	नभएको
22	नागेश्वरी प्रा.वि.	नभएको	धारा	24 घण्टा	फूलस चर्पी	भएको	नभएको	नभएको	नभएको	नभएको
23	सेतिदेवी प्रा. वि.	नभएको	धारा	24 घण्टा	फूलस चर्पी	भएको	भएको	नभएको	नभएको	नभएको
24	चेत्यु प्रा. वि.	नभएको	धारा	24 घण्टा	फूलस चर्पी	भएको	नभएको	नभएको	नभएको	नभएको
25	यासा प्रा. वि.	नभएको	धारा	24 घण्टा	फूलस चर्पी	भएको	नभएको	नभएको	नभएको	नभएको
26	निलकण्ठेश्वर मा.वि.	भएको	धारा	24 घण्टा	फूलस चर्पी	भएको	भएको	नभएको	नभएको	नभएको
27	कुटिडाँडा प्रा. वि.	नभएको	धारा	24 घण्टा	फूलस चर्पी	भएको	नभएको	नभएको	नभएको	नभएको
28	मारिवन प्रा. वि.	नभएको	धारा	24 घण्टा	फूलस चर्पी	भएको	नभएको	नभएको	नभएको	नभएको
29	शिवदर्शन प्रा. वि.	नभएको	धारा	24 घण्टा	फूलस चर्पी	भएको	नभएको	नभएको	नभएको	नभएको
30	सेतिदेवी प्रा. वि.	नभएको	धारा	24 घण्टा	फूलस चर्पी	भएको	नभएको	नभएको	नभएको	नभएको
31	शिवालय आ. वि.	नभएको	धारा	24 घण्टा	फूलस चर्पी	भएको	नभएको	नभएको	नभएको	नभएको
32	खारे मा.वि.	भएको	धारा	24 घण्टा	फूलस चर्पी	भएको	भएको	नभएको	नभएको	नभएको
33	छेसाखारे आ. वि.	नभएको	धारा	24 घण्टा	फूलस चर्पी	भएको	भएको	नभएको	नभएको	नभएको
34	मानेडाँडा बाल विकास केन्द्र	नभएको	धारा	24 घण्टा	फूलस चर्पी	भएको	नभएको	नभएको	नभएको	नभएको
35	मणिस्मृती प्रा. वि.	नभएको	धारा	24 घण्टा	फूलस चर्पी	भएको	भएको	नभएको	नभएको	नभएको
36	सरस्वती प्रा. वि.	नभएको	धारा	24 घण्टा	फूलस चर्पी	भएको	भएको	नभएको	नभएको	नभएको
37	मारु प्रा. वि.	नभएको	धारा	24 घण्टा	फूलस चर्पी	भएको	भएको	नभएको	नभएको	नभएको
38	हिमावती मा. वि.	नभएको	धारा	24 घण्टा	फूलस चर्पी	भएको	भएको	नभएको	नभएको	नभएको
39	गकुलेश्वर प्रा. वि.	नभएको	धारा	24 घण्टा	फूलस चर्पी	भएको	भएको	नभएको	नभएको	नभएको
40	सिंहदेवी बाल विकास केन्द्र	नभएको	धारा	24 घण्टा ( 6 महिना सम्म)	फूलस चर्पी	भएको	नभएको	नभएको	नभएको	नभएको
41	दिव्यश्वरी आ. वि.	नभएको	धारा	24 घण्टा	फूलस चर्पी	भएको	भएको	नभएको	नभएको	नभएको
42	नवज्योती आ. वि.	नभएको	धारा	24 घण्टा	फूलस चर्पी	भएको	भएको	नभएको	नभएको	नभएको
43	विष्णुश्वरी प्रा. वि.	नभएको	धारा	24 घण्टा	फूलस चर्पी	भएको	भएको	नभएको	नभएको	नभएको
44	भुवनेश्वरी प्रा. वि.	नभएको	धारा	24 घण्टा	फूलस चर्पी	भएको	भएको	नभएको	नभएको	नभएको
45	हलेश्वर प्रा. वि.	नभएको	धारा	24 घण्टा	फूलस चर्पी	भएको	भएको	नभएको	नभएको	नभएको


  
 रिजेस उपरकोटी  
 प्रमुख प्रशासकीय अधिकारी

४६	हलेश्वर मा. वि.	नभएको	धारा	२४ घण्टा	फलस चर्पी	भएको	भएको	नभएको	छ	छ
४७	करुणा प्रा. वि.	नभएको	धारा	२४ घण्टा	फलस चर्पी	नभएको	नभएको	नभएको	छैन	छैन
४८	बुद्धज्योती प्रा. वि.	नभएको	धारा	२४ घण्टा	फलस चर्पी	भएको	भएको	नभएको	छ	छैन
४९	सेप्टिङ प्रा. वि.	नभएको	धारा	२४ घण्टा	फलस चर्पी	भएको	भएको	नभएको	छ	छैन
५०	शिवलय बाल बिकास केन्द्र	नभएको	धारा	२४ घण्टा	फलस चर्पी	भएको	नभएको	नभएको	गरेको	गरेको
५१	डोल्मा तारा बाल बिकास केन्द्र	नभएको	धारा	२४ घण्टा	फलस चर्पी	भएको	नभएको	नभएको	गरेको	गरेको
५२	कालिदेवी बाल बिकास केन्द्र	नभएको	धारा	२४ घण्टा (	फलस चर्पी	भएको	नभएको	नभएको	गरेको	गरेको

### १३. कृषि विकासको अवस्था

गौरीशंकर गाँउपालिका अन्तर्गत सबै वडाहरूमा कृषि सेवा केन्द्रहरू रहेका छन । कृषि सेवा केन्द्रहरूमा खटिएका दक्ष कृषि प्राविधिकहरूले किसानहरूलाई सेवा दिने गरेका छन । गाँउपालिकामा दर्ता भएका विभिन्न कृषि फार्म तथा कृषि समुहहरूले कृषि संग सम्बन्धित गतिविधीहरू संचालन गर्ने गरेका छन । गाँउपालिकामा कृषि संग सम्बन्धित सेवा र कार्य गर्ने कार्यालय तथा समुहहरूको विवरण निम्नानुसार रहेको छ ।

क्र.सं.	सेवा केन्द्र तथा समूहका नाम	रहेको स्थान
१	कृषि सेवा केन्द्र जुँगु	गौरीशंकर - १
२	कृषि सेवा केन्द्र जुँगु	गौरीशंकर - २
३	कृषि सेवा केन्द्र भ्याकु	गौरीशंकर - ३
४	कृषि सेवा केन्द्र भ्याकु	गौरीशंकर - ४
५	कृषि सेवा केन्द्र सुरी	गौरीशंकर - ५
६	कृषि सेवा केन्द्र चंखु	गौरीशंकर - ६
७	कृषि सेवा केन्द्र मार्बु	गौरीशंकर - ७
८	कृषि सेवा केन्द्र खारे	गौरीशंकर - ८
९	कृषि सेवा केन्द्र गौरीशंकर	गौरीशंकर - ९
१०	श्री बिपन्न हिमाली कृषक समुह	गौरीशंकर - ५
११	श्री एकिकृत बहुउद्देश्यीय कृषि समुह	गौरीशंकर - १
१२	श्री हनुमन्तेश्वर कृषक समुह	गौरीशंकर - १
१३	श्री जनजागृत कृषक समुह	गौरीशंकर - १
१४	श्री जनशक्ति कृषक समुह	गौरीशंकर - १
१५	श्री सेतीदेवी कृषक समुह	गौरीशंकर - २
१६	श्री उखुबारी कृषक समुह	गौरीशंकर - २
१७	श्री नमुना कृषक समुह	गौरीशंकर - २
१८	प्रगतीशिल कृषक समुह	गौरीशंकर - १
१९	श्री फुलबारी कृषक समुह	गौरीशंकर - २
२०	श्री नीलकण्ठेश्वर कृषक समुह	गौरीशंकर - २
२१	श्री हिमालयन बहुउद्देश्यीय कृषि समुह	गौरीशंकर - ९

  
 रिशरा उपरकोटी  
 प्रमुख प्रशासकीय अधिकारी



२२	श्री च्यामालोमा बहुउद्देश्यीय कृषि समुह	गौरीशंकर -४
२३	श्री मस्दिडदेवी कृषक समुह	गौरीशंकर - ५
२४	श्री यज्ञरत्न बहुउद्देश्यीय कृषि समुह	गौरीशंकर - ८
२५	श्री मस्दिडदेवी बहुउद्देश्यीय कृषि समुह	गौरीशंकर -५
२६	श्री मिलिजुली कृषक समुह	गौरीशंकर -५
२७	श्री सिंहदेवी कृषि तथा पशुपन्थि समुह	गौरीशंकर -६
२८	जुंगु कृषि उत्पादन प्रशोधन तथा बजारिकरण कृषक समुह	गौरीशंकर -९
२९	ललिगुरास मौरीपालन कृषक समुह	गौरीशंकर -५
३०	सिमटासी युवा तथा महिला कृषक समुह	गौरीशंकर -८
३१	ललिगुरास महिला कृषक समुह	गौरीशंकर -५
३२	भुमेथान बहुउद्देश्यीय कृषक समुह	गौरीशंकर -५
३३	गौरीशंकर बहुउद्देश्यीय कृषक समुह	गौरीशंकर -५
३४	श्री मानेडाँडा कृषक समुह	गौरीशंकर -५
३५	श्री तामाड छेदुड कृषक समुह	गौरीशंकर -५
३६	दाजुभाई कृषि तथा पशुपालन समुह	गौरीशंकर -९

#### १४.पशुपन्थी विकासको अवस्था :

गौरीशंकर गाँउपालिका अर्न्तगत सबै वडाहरूमा पशु सेवा केन्द्रहरू रहेका छन । पशु सेवा केन्द्रहरूमा स्वटिएका दक्ष पशु प्राविधिकहरूले किसानहरूलाई सेवा दिने गरेका छन । गाँउपालिकामा दर्ता भएका विभिन्न कृषि फार्म तथा कृषि समुहहरूले कृषि संग सम्बन्धित गतिविधीहरू संचालन गर्ने गरेका छन । गाँउपालिकामा पशुपन्थी संग सम्बन्धित सेवा र कार्य गर्ने कार्यालय तथा समुहहरूको विवरण निम्नानुसार रहेको छ ।

क्र.सं.	सेवा केन्द्र तथा समूहका नाम	रहेको स्थान
१	पशु सेवा केन्द्र जुंगु	गौरीशंकर - १
२	पशु सेवा केन्द्र जुंगु	गौरीशंकर - २
३	पशु सेवा केन्द्र भ्याकु	गौरीशंकर - ३
४	पशु सेवा केन्द्र भ्याकु	गौरीशंकर - ४
५	पशु सेवा केन्द्र सुरी	गौरीशंकर - ५
६	पशु सेवा केन्द्र चंखु	गौरीशंकर - ६
७	पशु सेवा केन्द्र मार्बु	गौरीशंकर - ७
८	पशु सेवा केन्द्र खारे	गौरीशंकर - ८
९	पशु सेवा केन्द्र गौरीशंकर	गौरीशंकर - ९
१०	श्री ताम्सालिङ कृषि तथा पशुपन्थी समुह	गौरीशंकर - ३
११	श्री बासा कृषि तथा पशुपन्थि पालक शेर्पा कृषक समुह	गौरीशंकर - ४
१२	श्री चेर्दुङ कृषि पशुपन्थि तथा उद्यम समुह	गौरीशंकर - ४
१३	श्री टासीनाम चौरी पालन कृषक समुह	गौरीशंकर - ९
१४	श्री गोदालिङ घ्याङ चौरी पालक कृषक समुह	गौरीशंकर - ७

  
 रिजेश उपरकोटी  
 प्रमुख प्रशासकीय अधिकारी

१५	श्री लालीगुरास बहुउद्देश्यीय कृषि तथा पशुपन्थि समुह	गौरीशंकर - ४
१६	श्री विहानी कृषक तथा पशुपालन समुह	गौरीशंकर - २
१७	श्री लुवाडसा कृषि तथा पशुपन्थि पालन समुह	गौरीशंकर - ६
१८	श्री हिमचुली कृषि तथा पशुपालन समुह	गौरीशंकर - ८
१९	श्री गोसावर्क चौरी विकास समुह	गौरीशंकर - ६
२०	नयाँ गोरेटो उद्यमसिल महिला कृषि तथा पशुपन्थि पालन समुह	गौरीशंकर - ३
२१	श्री आविथान कृषि तथा पशुपन्थि समुह	गौरीशंकर - १
२२	श्री टासीफालिङ खाद्यन्न कृषि तथा पशुपालन आमा समुह	गौरीशंकर - ५
२३	छ्याडला कृषि तथा पशुपन्थि समुह	गौरीशंकर - ५
२४	बज्रदेवी कृषि तथा पशुपन्थि समुह	गौरीशंकर - ५
२५	महादेव कृषि तथा पशुपालन महिला कृषक समुह	गौरीशंकर - ८
२६	श्री सेतिदेवी कृषि तथा पशुपन्थि कृषक समुह	गौरीशंकर - ५
२७	हाम्रो आधुनिक पशुपन्थि तथा कृषि समुह	गौरीशंकर - २

#### १५. खाद्य सुरक्षाको आधारमा तुलनात्मक रूपमा बढी जोखिम भएको वडा तथा बस्ती (क्रमानुसार)

महिला स्वास्थ्य स्वयंसेविकाले उपलब्ध गराएको तथ्यांक, २०८१, र स्वास्थ्य चौकीहरूले पुनारवलोकन गरेको विवरण बमोजिम यस गाँउपालिकामा जम्मा ५२३८ घरधुरी रहेको छ। जस मध्ये १३७३ घरधुरी मानिसहरू घर छोडेर अन्यत्र बसोवास गर्ने गरेको पाइन्छ। यस गाँउपालिकामा बसोवास गर्ने ३२.१३ प्रतिशत घरधुरीलाई आफ्नो उत्पादनले ३ महिना वा सो भन्दा कम, ३१.८७ प्रतिशत घरधुरीलाई आफ्नो उत्पादनले ३ देखि ६ महिना र ८. ८५ प्रतिशत मानिसलाई मात्र आफ्नो उत्पादनले १२ महिना सम्म खान पुग्ने देखिन्छ । वडागत जनसंख्या र प्रतिशतको आधारमा खाद्य सुरक्षाको आधारमा तुलनात्मक रूपमा बढी जोखिम भएको वडा तपसिल अनुसार बर्गिकरण गरिएको छ ।

#### तपसिल


क्र.सं.	वडा नं.	बस्तीको नाम
१	वडा नं. ४	भयाँकु
२	वडा नं. ८	सुरी
३	वडा नं. ३	भयाँकु
४	वडा नं. ७	खारे
५	वडा नं. १	जुँगु
६	वडा नं. ८	माबु
७	वडा नं. ६	गौरीशंकर
८	वडा नं. ५	चखु
९	वडा नं. २	जुँगु


रिजेश उपरकोटी  
प्रमुख प्रशासकीय अधिकारी




१६. पोषणमैत्री स्थानीय शासन घोषणाका लागि निर्धारण भएका सूचकहरूमा वडा/गाउँ/नगरपालिकाको अवस्था

सि.नं.	सूचक नं.	सूचक	पोषणमैत्री हुन आवश्यक अवस्था	गाउँ/नगरपालिकाको हालको अवस्था
<b>१. स्वास्थ्य</b>				
१	१.१	पोषणमैत्री स्वास्थ्य संस्थाको प्रतिशत	१००%	०
<b>२. शिक्षा</b>				
२	२.१	चार वर्ष उमेर पुगेका बालबालिका मध्ये प्रारम्भिक बालविकास कक्षामा भर्ना भएका बालबालिकाको प्रतिशत	१००%	३६३ जना
३	२.२	प्रारम्भिक बालविकास केन्द्रमा भएका सहजकर्ताहरू मध्ये पोषण सम्बन्धी अभिमुखीकरण/ तालिम प्राप्त गरेका सहजकर्ताहरूको प्रतिशत	१००%	०
४	२.३	आधारभूत शिक्षा (१ देखि कक्षा ८ सम्म) पुरा गर्ने बालबालिकाको प्रतिशत	१००%	४७७ जना
५	२.४	स्थानीय तहले बनाएको स्थानीय पाठ्यक्रममा पोषण तथा बाल अधिकार सम्बन्धी विषय समावेश	गरेको	गरेको ।
६	२.५	विद्यालय दिवा खाजामा स्थानीय स्तरमा उपलब्ध पोषणयुक्त खाद्यवस्तुको प्रयोग गर्ने विद्यालयको प्रतिशत	≥८०%	
७	२.६	विद्यालय व्यवस्थापन समिति, अभिभावक-शिक्षक-विद्यार्थी लगायत सरोकारवालको सहभागितामा पोषण दिवस/सप्ताह मनाउने विद्यालयको प्रतिशत	≥८०%	०
<b>३. महिला तथा बालबालिका</b>				

  
रिजेश उपरकोटी  
प्रमुख प्रशासकीय अधिकारी

८	३.१	न्यायिक समिति, प्रहरी, एकद्वार संकट व्यवस्थापन केन्द्रमा दर्ता भएका लैङ्गिक हिंसाका घटनामध्ये फछ्यौट भएका घटनाको प्रतिशत	≥८०%	
९	३.२	महिनावारी हुँदा स्वास्थ्य र सुरक्षाको दृष्टिकोणले जोखिमयुक्त स्थानमा राख्ने घरधुरीको प्रतिशत	०	०
१०	३.३	२० वर्ष उमेर नपुग्दै बच्चा जन्माउने महिलाको संख्या	०	२०
११	३.४	सुनौला हजार दिनका घरपरिवारका सासू/बुहारी वा श्रीमान/श्रीमती बीच पोषण सम्बन्धी अनुशिक्षण भएका वडाको प्रतिशत	१००%	०
१२	३.५	वडामा गठन भएका युवा /बालसञ्जालका सदस्यलाई पोषण सम्बन्धी अभिमुखीकरण गरिएका वडाको प्रतिशत	≥८०%	०
<b>४. खानेपानी</b>				
१३	४.१	आधारभूत खानेपानी सेवा उपलब्ध भएका घरधुरीको प्रतिशत	१००%	७७.४१ %
१४	४.२	आधारभूत सरसफाई सेवा उपलब्ध भएका घरधुरीको प्रतिशत	१००%	
१५	४.३	शौचालय गएपछि, बालबालिकाको दिशा धोएपछि, खाना खानु अघि, बालबालिकाकालाई दूध खुवाउनु अघि, फोहोर चलाएपछि साबुनपानीले हातधुने परिपाटीको विकास भएको घरधुरीको प्रतिशत	१००%	६० %
१६	४.४	आधारभूत खानेपानी सेवा उपलब्ध भएका संस्थाको प्रतिशत	१००%	१००%
१७	४.५	आधारभूत सरसफाई सेवा उपलब्ध भएका संस्थाको प्रतिशत	१००%	
<b>५. कृषि</b>				
१८	५.१	करेसावारी भएका घरधुरी मध्ये सागसब्जी, तरकारी तथा फलफूल	≥८०%	६५.०३ %

  
रिजेश उपरकोटी  
मुख प्रशासकीय अधिकारी



		उत्पादन गरेका घरपरिवारको प्रतिशत		
१९	५.२	अन्न, सागसब्जी, गेडागुडी, फलफुल लगायतका खानाको नियमित उपभोग गर्ने घरधुरीको प्रतिशत	≥८०%	६५.०३%
२०	५.३	स्थानीयस्तरमा पाईने रैथाने वाली प्रवर्द्धन सम्बन्धी कार्यक्रम सञ्चालन	भएको	भएको
२१	५.४	खाद्य स्वच्छता र गुणस्तर परिक्षण (Food hygiene and quality testing) को बजार अनुगमन भएको पटक (वार्षिक)	≥३	०

#### ६. पशुपन्छि

२२	६.१	न्यवस्थित पशुपंक्षी पालन गरी उपभोग गर्ने कृषक घरपरिवारको प्रतिशत	≥८०%	२० %
२३	६.२	दूध जन्य पदार्थहरू (दूध, दही, घिउ, पनीर, चीज), नियमित उपभोग गर्ने घरपरिवारको प्रतिशत	≥८०%	२२.६३%
२४	६.३	पशुजन्य खाद्यवस्तु (प्रतिन्यक्ति मासु १४ के.जी, अण्डा १५० वटा) उपलब्धता भएको परिवारको प्रतिशत	≥८०%	५०.५२ %

#### ७. शासकिय प्रबन्ध

२५	७.१	गाउँ/नगरपालिका स्तरीय पोषण तथा खाद्य सुरक्षा निर्देशक समितिको बैठकको संख्या	≥२	≥२
२६	७.२	वडास्तरीय पोषण तथा खाद्य सुरक्षा सहजीकरण समितिको बैठकको संख्या	≥२	०
२७	७.३	स्थानीय तहको आवधिक योजना तथा वार्षिक कार्यक्रममा बहुक्षेत्रीय पोषण योजना अनुसारका कार्यक्रम समावेश	भएको	भएको
२८	७.४	गाउँ/नगरपालिकाले अनुदान तथा आन्तरिक आयबाट पोषण कार्यक्रमका लागि बजेट विनियोजन	गरेको	गरेको

रिजेश उपरकोटी  
मुख्य प्रशासकीय अधिकारी

२८	७.५	पोषण सम्बन्धी कार्यक्रमको समन्वय र सहजीकरण गर्न बहुक्षेत्रीय पोषण योजनाले गरेको ब्यवस्था बमोजिमको सचिवालयको क्रियाशीलता	रहेको	नरहेको
३०	७.६	स्थानीय तहको पोषण पार्श्वचित्र तयार गरी नियमित अद्यावधिक	गरेको	गरेको
३१	७.७	स्थानीय तहमा पोषण कर्नरको स्थापना	भएको	नभएको
३२	७.८	गाउँ/नगर कार्यपालिकामा छुट्टै स्तनपान कक्षको ब्यवस्था	भएको	नभएको
३३	७.९	स्थानीय विपद् ब्यवस्थापन योजनामा विपद् पूर्व र विपद् पश्चात गरिने पोषण केन्द्रित पूर्व तयारीको योजना समावेश	भएको	नभएको
३४	७.१०	बाल पोषण भत्ता वितरणको समयमा बालपोषणको महत्व र उच्चतम सदुपयोग सम्बन्धी सचेतना अभिमुखीकरण पाउने अभिभावकको प्रतिशत	≥९०%	० %




**१७.पोषणमैत्री स्वास्थ्य संस्थाका सूचकको अवस्था :**

स्वास्थ्य संस्थाको नाम र ठेगाना: जुंगु स्वास्थ्य चौकी, जुंगु				
सूचक नं.	सूचक	अवस्था	अंक	हालको अवस्था
१	गर्भवती महिलाले कम्तिमा ८ पटक पूर्व प्रसूति जाँच गरेको प्रतिशत	>९०	१	
		५०-९०	०.५	
		<५०	०	√
२	गर्भवती महिलाले कम्तिमा ३ पटक उत्तर प्रसूति जाँच गरेको प्रतिशत	>९०	१	
		५०-९०	०.५	√
		<५०	०	
३	गर्भवती महिलाले गर्भ अवधिभर १८० चक्कि आइरन फोलिक एसिड चक्की खाएको प्रतिशत	>९०	१	
		५०-९०	०.५	
		<५०	०	√
४	स्वास्थ्य संस्थामा सुत्केरी गराएका महिलाहरूको प्रतिशत	>९०	१	
		५०-९०	०.५	
		<५०	०	√

रिजेशा उपरकोटी  
प्रशासकीय अधिकारी





५	स्वास्थ्य संस्थामा जन्म भएका बालबालिका मध्ये जन्मेको १ घण्टाभित्र स्तनपान सुरुवात गर्ने शिशुको प्रतिशत	>९०	१	
		५०-९०	०.५	
		<५०	०	√
६	६ देखि ५८ महिनाका बालकालिकाले वर्षमा दुई पटक भिटामिन ए क्याप्सुल पाएको प्रतिशत	>९०	१	√
		५०-९०	०.५	
		<५०	०	
७	१२ देखि ५८ महिनाका बालकालिकाहरूले वर्षमा दुई पटक जुकाको औषधी पाएको प्रतिशत	>९०	१	√
		५०-९०	०.५	
		<५०	०	
८	२४ महिनासम्मका बालकालिकाले नियमित वृद्धि अनुगमन गरेको औसत पटक	>९०	१	√
		५०-९०	०.५	
		<५०	०	
९	वृद्धि अनुगमनका लागि दर्ता भएका बालबालिका मध्ये जन्मे देखि ६ महिनासम्म पूर्ण स्तनपान गराएको प्रतिशत	>९०	१	
		५०-९०	०.५	√
		<५०	०	
१०	वृद्धि अनुगमनका लागि दर्ता भएका बालबालिका मध्ये ६ महिनापश्चात स्तनपानका साथै समयमै थप खानाको सुरुवात गरेको प्रतिशत	>९०	१	
		५०-९०	०.५	√
		<५०	०	
११	वृद्धि अनुगमनका लागि दर्ता भएका बालबालिका मध्ये कम तौल भएका बालबालिकाको प्रतिशत	<५	१	√
		५-१०	०.५	
		>१०	०	
१२	कम तौलका शिशुको जन्म प्रतिशत	<५	१	√
		५-१०	०.५	
		>१०	०	
१३	पूर्ण स्वोपयुक्त स्वास्थ्य संस्था भएका	भएको	१	√
		नभएको	०	
१४	पूर्ण मात्रामा (१८० स्याचेट) बालभिट्टा पाएका बालबालिकाको प्रतिशत	>९०	१	
		५०-९०	०.५	√
		<५०	०	√
१५	बालबालिकालाई भाडा पखाला लागेको बेला जिंक चक्की र पुर्नजलिय भोल खुवाउने गरेको प्रतिशत	>९०	१	√
		५०-९०	०.५	
		<५०	०	
१६		>९०	१	√

उपरकोटी  
विद्युत अधिकारी




२६ हप्तासम्म आईरन फोलिक एसिड चक्की पाएका किशोरीको प्रतिशत	५०-९०	०.५	
	<५०	०	

स्वास्थ्य संस्थाको नाम र ठेगाना: भर्पाकु स्वास्थ्य चौकी, भर्पाकु				
सूचक नं.	सूचक	अवस्था	अंक	हालको अवस्था
१	गर्भवती महिलाले कमिमा ८ पटक पूर्व प्रसूति जाँच गरेको प्रतिशत	>९०	१	
		५०-९०	०.५	
		<५०	०	√
२	गर्भवती महिलाले कमिमा ३ पटक उत्तर प्रसूति जाँच गरेको प्रतिशत	>९०	१	
		५०-९०	०.५	
		<५०	०	√
३	गर्भवती महिलाले गर्भ अवधिभर १८० चक्कि आईरन फोलिक एसिड चक्की खाएको प्रतिशत	>९०	१	
		५०-९०	०.५	
		<५०	०	√
४	स्वास्थ्य संस्थामा सुत्केरी गराएका महिलाहरूको प्रतिशत	>९०	१	
		५०-९०	०.५	
		<५०	०	√
५	स्वास्थ्य संस्थामा जन्म भएका बालबालिका मध्ये जन्मेको १ घण्टाभित्र स्तनपान सुरुवात गर्ने शिशुको प्रतिशत	>९०	१	
		५०-९०	०.५	√
		<५०	०	
६	६ देखि ५८ महिनाका बालकालिकाले वर्षमा दुई पटक भिटामिन ए क्याप्सुल पाएको प्रतिशत	>९०	१	√
		५०-९०	०.५	
		<५०	०	
७	१२ देखि ५८ महिनाका बालकालिकाहरूले वर्षमा दुई पटक जुकाको औषधी पाएको प्रतिशत	>९०	१	√
		५०-९०	०.५	
		<५०	०	
८	२४ महिनासम्मका बालकालिकाले नियमित वृद्धि अनुगमन गरेको औसत पटक	>९०	१	
		५०-९०	०.५	
		<५०	०	√
९	वृद्धि अनुगमनका लागि दर्ता भएका बालबालिका मध्ये जन्मे देखि ६ महिनासम्म पूर्ण स्तनपान गराएको प्रतिशत	>९०	१	√
		५०-९०	०.५	
		<५०	०	
१०	वृद्धि अनुगमनका लागि दर्ता भएका बालबालिका मध्ये ६ महिनापश्चात	>९०	१	√
		५०-९०	०.५	

सुदूरपश्चिम प्रदेश  
 स्वास्थ्य अधिकारी






	स्तनपानका साथै समयमै थप खानाको सुरुवात गरेको प्रतिशत	<50	0	
११	वृद्धि अनुगमनका लागि दर्ता भएका बालबालिका मध्ये कम तौल भएका बालबालिकाको प्रतिशत	<5	9	✓
		5-90	0.5	
		>90	0	
१२	कम तौलका शिशुको जन्म प्रतिशत	<5	9	✓
		5-90	0.5	
		>90	0	
१३	पूर्ण स्वोपयुक्त स्वास्थ्य संस्था भएका	भएको	9	✓
		नभएको	0	
१४	पूर्ण मात्रामा (१८० स्याचेट) बालभिट्टा पाएका बालबालिकाको प्रतिशत	>90		
		50-90		
		<50		✓
१५	बालबालिकालाई भाडा पखाला लागेको बेला जिंक चक्की र पुर्नजलिय भोल खुवाउने गरेको प्रतिशत	>90	9	✓
		50-90	0.5	
		<50	0	
१६	२६ हप्तासम्म आईरन फोलिक एसिड चक्की पाएका किशोरीको प्रतिशत	>90	9	✓
		50-90	0.5	
		<50	0	

स्वास्थ्य संस्थाको नाम र ठेगाना: प्राथमिक स्वास्थ्य केन्द्र, सुरी				
सूचक नं.	सूचक	अवस्था	अंक	हालको अवस्था
१	गर्भवती महिलाले कम्तिमा ८ पटक पूर्व प्रसूति जाँच गरेको प्रतिशत	>90	9	
		50-90	0.5	✓
		<50	0	
२	गर्भवती महिलाले कम्तिमा ३ पटक उत्तर प्रसूति जाँच गरेको प्रतिशत	>90	9	✓
		50-90	0.5	
		<50	0	
३	गर्भवती महिलाले गर्भ अवधिभर १८० चक्की आइरन फोलिक एसिड चक्की खाएको प्रतिशत	>90	9	✓
		50-90	0.5	
		<50	0	


  
 रिजेशा उपरकोटी  
 प्रमुख प्रशासकीय अधिकारी



४	स्वास्थ्य संस्थामा सुत्केरी गराएका महिलाहरूको प्रतिशत	>९०	१	<input checked="" type="checkbox"/>
		५०-९०	०.५	
		<५०	०	
५	स्वास्थ्य संस्थामा जन्म भएका बालबालिका मध्ये जन्मेको १ घण्टाभित्र स्तनपान सुरुवात गर्ने शिशुको प्रतिशत	>९०	१	<input checked="" type="checkbox"/>
		५०-९०	०.५	
		<५०	०	
६	६ देखि ५८ महिनाका बालकालिकाले वर्षमा दुई पटक भिटामिन ए क्याप्सुल पाएको प्रतिशत	>९०	१	<input checked="" type="checkbox"/>
		५०-९०	०.५	
		<५०	०	
७	१२ देखि ५८ महिनाका बालकालिकाहरूले वर्षमा दुई पटक जुकाको औषधी पाएको प्रतिशत	>९०	१	<input checked="" type="checkbox"/>
		५०-९०	०.५	
		<५०	०	
८	२४ महिनासम्मका बालकालिकाले नियमित वृद्धि अनुगमन गरेको औसत पटक	>९०	१	<input checked="" type="checkbox"/>
		५०-९०	०.५	
		<५०	०	
९	वृद्धि अनुगमनका लागि दर्ता भएका बालबालिका मध्ये जन्मे देखि ६ महिनासम्म पूर्ण स्तनपान गराएको प्रतिशत	>९०	१	<input checked="" type="checkbox"/>
		५०-९०	०.५	
		<५०	०	
१०	वृद्धि अनुगमनका लागि दर्ता भएका बालबालिका मध्ये ६ महिनापश्चात स्तनपानका साथै समयमै थप खानाको सुरुवात गरेको प्रतिशत	>९०	१	<input checked="" type="checkbox"/>
		५०-९०	०.५	
		<५०	०	
११	वृद्धि अनुगमनका लागि दर्ता भएका बालबालिका मध्ये कम तौल भएका बालबालिकाको प्रतिशत	<५	१	<input checked="" type="checkbox"/>
		५-१०	०.५	
		>१०	०	
१२	कम तौलका शिशुको जन्म प्रतिशत	<५	१	<input checked="" type="checkbox"/>
		५-१०	०.५	
		>१०	०	
१३	पूर्ण खोपयुक्त स्वास्थ्य संस्था भएका	भएको	१	<input checked="" type="checkbox"/>
		नभएको	०	
१४	पूर्ण मात्रामा (१८० स्याचेट) बालभिट्टा पाएका बालबालिकाको प्रतिशत	>९०	१	<input checked="" type="checkbox"/>
		५०-९०	०.५	
		<५०	०	
१५		>९०	१	<input checked="" type="checkbox"/>
		५०-९०	०.५	

रिजेश उपरोटी
   
 प्रमुख प्रशासकीय अधिकारी






	बालबालिकालाई भाडा पखाला लागेको बेला जिंक चक्की र पुर्नजलिय भोल खुवाउने गरेको प्रतिशत	<50	0	
१६	२६ हप्तासम्म आईरन फोलिक एसिड चक्की पाएका किशोरीको प्रतिशत	>९०	१	√
		६०-९०	०.५	
		<६०	०	

स्वास्थ्य संस्थाको नाम र ठेगाना: चंसु स्वास्थ्य चौकी, चंसु				
सूचक नं.	सूचक	अवस्था	अंक	हालको अवस्था
१	गर्भवती महिलाले कम्तिमा ८ पटक पूर्व प्रसूति जाँच गरेको प्रतिशत	>९०	१	
		६०-९०	०.५	
		<६०	०	√
२	गर्भवती महिलाले कम्तिमा ३ पटक उत्तर प्रसूति जाँच गरेको प्रतिशत	>९०	१	
		६०-९०	०.५	√
		<६०	०	
३	गर्भवती महिलाले गर्भ अवधिभर १८० चक्कि आइरन फोलिक एसिड चक्की खाएको प्रतिशत	>९०	१	
		६०-९०	०.५	
		<६०	०	√
४	स्वास्थ्य संस्थामा सुत्केरी गराएका महिलाहरूको प्रतिशत	>९०	१	
		६०-९०	०.५	
		<६०	०	√
५	स्वास्थ्य संस्थामा जन्म भएका बालबालिका मध्ये जन्मेको १ घण्टाभित्र स्तनपान सुरुवात गर्ने शिशुको प्रतिशत	>९०	१	√
		६०-९०	०.५	
		<६०	०	
६	६ देखि ५८ महिनाका बालकालिकाले वर्षमा दुई पटक भिटामिन ए क्याप्सुल पाएको प्रतिशत	>९०	१	√
		६०-९०	०.५	
		<६०	०	
७	१२ देखि ५८ महिनाका बालकालिकाहरूले वर्षमा दुई पटक जुकाको औषधी पाएको प्रतिशत	>९०	१	√
		६०-९०	०.५	
		<६०	०	
८	२४ महिनासम्मका बालकालिकाले नियमित वृद्धि अनुगमन गरेको औसत पटक	>९०	१	
		६०-९०	०.५	
		<६०	०	√
९		>९०	१	


  
 रिजेश उपरकोटी  
 प्रमुख स्वास्थ्यकीर्ष अधिकारी

	वृद्धि अनुगमनका लागि दर्ता भएका बालबालिका मध्ये जन्मे देखि ६ महिनासम्म पूर्ण स्तनपान गराएको प्रतिशत	८०-९०	०.५	
		<८०	०	
१०	वृद्धि अनुगमनका लागि दर्ता भएका बालबालिका मध्ये ६ महिनापश्चात स्तनपानका साथै समयमै थप खानाको सुरुवात गरेको प्रतिशत	>९०	१	
		८०-९०	०.५	
		<८०	०	✓
११	वृद्धि अनुगमनका लागि दर्ता भएका बालबालिका मध्ये कम तौल भएका बालबालिकाको प्रतिशत	<५	१	
		५-१०	०.५	✓
		>१०	०	
१२	कम तौलका शिशुको जन्म प्रतिशत	<५	१	✓
		५-१०	०.५	
		>१०	०	
१३	पूर्ण खोपयुक्त स्वास्थ्य संस्था भएका	भएको	१	✓
		नभएको	०	
१४	पूर्ण मात्रामा (१८० स्याचेट) बालभिट्टा पाएका बालबालिकाको प्रतिशत	>९०		
		८०-९०		✓
		<८०		
१५	बालबालिकालाई भाडा पखाला लागेको बेला जिंक चक्की र पुर्नजलिय भोल खुवाउने गरेको प्रतिशत	>९०	१	✓
		८०-९०	०.५	
		<८०	०	
१६	२६ हप्तासम्म आईरन फोलिक एसिड चक्की पाएका किशोरीको प्रतिशत	>९०	१	✓
		८०-९०	०.५	
		<८०	०	

स्वास्थ्य संस्थाको नाम र ठेगाना: मार्बु स्वास्थ्य चौकी, मार्बु				
सूचक नं.	सूचक	अवस्था	अंक	हालको अवस्था
१	गर्भवती महिलाले कम्तिमा ८ पटक पूर्व प्रसूति जाँच गरेको प्रतिशत	>९०	१	
		८०-९०	०.५	
		<८०	०	✓
२	गर्भवती महिलाले कम्तिमा ३ पटक उत्तर प्रसूति जाँच गरेको प्रतिशत	>९०	१	✓
		८०-९०	०.५	
		<८०	०	


  
 रिजेश उपकोटी  
 प्रमुख प्रशासकीय अधिकारी





३	गर्भवती महिलाले गर्भ अवधिभर १८० चक्कि आइरन फोलिक एसिड चक्की खाएको प्रतिशत	>९०	१	
		६०-९०	०.५	
		<६०	०	
४	स्वास्थ्य संस्थामा सुत्केरी गराएका महिलाहरूको प्रतिशत	>९०	१	
		६०-९०	०.५	
		<६०	०	✓
५	स्वास्थ्य संस्थामा जन्म भएका बालबालिका मध्ये जन्मेको १ घण्टाभित्र स्तनपान सुरुवात गर्ने शिशुको प्रतिशत	>९०	१	✓
		६०-९०	०.५	
		<६०	०	
६	६ देखि ५८ महिनाका बालकालिकाले वर्षमा दुई पटक भिटामिन ए क्याप्सुल पाएको प्रतिशत	>९०	१	✓
		६०-९०	०.५	
		<६०	०	
७	१२ देखि ५८ महिनाका बालकालिकाहरूले वर्षमा दुई पटक जुकाको औषधी पाएको प्रतिशत	>९०	१	✓
		६०-९०	०.५	
		<६०	०	
८	२४ महिनासम्मका बालकालिकाले नियमित वृद्धि अनुगमन गरेको औसत पटक	>९०	१	
		६०-९०	०.५	✓
		<६०	०	
९	वृद्धि अनुगमनका लागि दर्ता भएका बालबालिका मध्ये जन्मे देखि ६ महिनासम्म पूर्ण स्तनपान गराएको प्रतिशत	>९०	१	✓
		६०-९०	०.५	
		<६०	०	
१०	वृद्धि अनुगमनका लागि दर्ता भएका बालबालिका मध्ये ६ महिनापश्चात स्तनपानका साथै समयमै थप खानाको सुरुवात गरेको प्रतिशत	>९०	१	✓
		६०-९०	०.५	
		<६०	०	
११	वृद्धि अनुगमनका लागि दर्ता भएका बालबालिका मध्ये कम तौल भएका बालबालिकाको प्रतिशत	<५	१	✓
		५-१०	०.५	
		>१०	०	
१२	कम तौलका शिशुको जन्म प्रतिशत	<५	१	✓
		५-१०	०.५	
		>१०	०	
१३	पूर्ण खोपयुक्त स्वास्थ्य संस्था भएका	भएको	१	✓
		नभएको	०	
१४	पूर्ण मात्रामा (१८० स्याचेट) बालभिट्टा पाएका बालबालिकाको प्रतिशत	>९०		
		६०-९०		✓


रिजेश उपरकोटी  
प्रमुख प्रशासकीय अधिकारी

		<८०		
१५	बालबालिकालाई भाडा पखाला लागेको बेला जिंक चक्की र पुर्नजलिय भोल खुवाउने गरेको प्रतिशत	>९०	१	
		८०-९०	०.५	
		<८०	०	
१६	२६ हप्तासम्म आईरन फोलिक एसिड चक्की पाएका किशोरीको प्रतिशत	>९०	१	√
		८०-९०	०.५	
		<८०	०	

स्वास्थ्य संस्थाको नाम र ठेगाना: खारे स्वास्थ्य चौकी, खारे				
सूचक नं.	सूचक	अवस्था	अंक	हालको अवस्था
१	गर्भवती महिलाले कम्तिमा ८ पटक पूर्व प्रसूति जाँच गरेको प्रतिशत	>९०	१	√
		८०-९०	०.५	
		<८०	०	
२	गर्भवती महिलाले कम्तिमा ३ पटक उत्तर प्रसूति जाँच गरेको प्रतिशत	>९०	१	√
		८०-९०	०.५	
		<८०	०	
३	गर्भवती महिलाले गर्भ अवधिभर १८० चक्कि आईरन फोलिक एसिड चक्की खाएको प्रतिशत	>९०	१	√
		८०-९०	०.५	
		<८०	०	
४	स्वास्थ्य संस्थामा सुत्केरी गराएका महिलाहरूको प्रतिशत	>९०	१	सेवा नभएको
		८०-९०	०.५	
		<८०	०	
५	स्वास्थ्य संस्थामा जन्म भएका बालबालिका मध्ये जन्मेको १ घण्टाभित्र स्तनपान सुरुवात गर्ने शिशुको प्रतिशत	>९०	१	सेवा नभएको
		८०-९०	०.५	
		<८०	०	
६	६ देखि ५८ महिनाका बालकालिकाले वर्षमा दुई पटक भिटामिन ए क्याप्सुल पाएको प्रतिशत	>९०	१	√
		८०-९०	०.५	
		<८०	०	
७	१२ देखि ५८ महिनाका बालकालिकहरूले वर्षमा दुई पटक जुकाको औषधी पाएको प्रतिशत	>९०	१	√
		८०-९०	०.५	
		<८०	०	
८	२४ महिनासम्मका बालकालिकाले नियमित वृद्धि अनुगमन गरेको औसत पटक	>९०	१	√
		८०-९०	०.५	
		<८०	०	

  
 रिजेश उपरकोटी  
 प्रमुख प्रशासकीय अधिकारी



८	वृद्धि अनुगमनका लागि दर्ता भएका बालबालिका मध्ये जन्मे देखि ६ महिनासम्म पूर्ण स्तनपान गराएको प्रतिशत	>९०	१	
		६०-९०	०.५	
		<६०	०	
१०	वृद्धि अनुगमनका लागि दर्ता भएका बालबालिका मध्ये ६ महिनापश्चात स्तनपानका साथै समयमै थप खानाको सुरुवात गरेको प्रतिशत	>९०	१	√
		६०-९०	०.५	
		<६०	०	
११	वृद्धि अनुगमनका लागि दर्ता भएका बालबालिका मध्ये कम तौल भएका बालबालिकाको प्रतिशत	<५	१	√
		५-१०	०.५	
		>१०	०	
१२	कम तौलका शिशुको जन्म प्रतिशत	<५	१	सेवा नभएको
		५-१०	०.५	
		>१०	०	
१३	पूर्ण खोपयुक्त स्वास्थ्य संस्था भएका	भएको	१	√
		नभएको	०	
१४	पूर्ण मात्रामा (१८० स्याचेट) बालभिता पाएका बालबालिकाको प्रतिशत	>९०		√
		६०-९०		
		<६०		
१५	बालबालिकालाई भाडा पखाला लागेको बेला जिंक चक्की र पुर्नजलिय भोल खुवाउने गरेको प्रतिशत	>९०	१	√
		६०-९०	०.५	
		<६०	०	
१६	२६ हप्तासम्म आईरन फोलिक एसिड चक्की पाएका किशोरीको प्रतिशत	>९०	१	√
		६०-९०	०.५	
		<६०	०	

स्वास्थ्य संस्थाको नाम र ठेगाना : गौरीशंकर स्वास्थ्य चौकी, सिमीगाँउ				
सूचक नं.	सूचक	अवस्था	अंक	हालको अवस्था
१	गर्भवती महिलाले कम्तिमा ८ पटक पूर्व प्रसूति जाँच गरेको प्रतिशत	>९०	१	√
		६०-९०	०.५	
		<६०	०	
२	गर्भवती महिलाले कम्तिमा ३ पटक उत्तर प्रसूति जाँच गरेको प्रतिशत	>९०	१	√
		६०-९०	०.५	
		<६०	०	

  
 रिजेश उपरकोटी  
 प्रमुख प्रशासकीय अधिकारी

३	गर्भवती महिलाले गर्भ अवधिभर १८० चक्कि आइरन फोलिक एसिड चक्की खाएको प्रतिशत	>९०	१	√
		६०-९०	०.५	
		<६०	०	
४	स्वास्थ्य संस्थामा सुत्केरी गराएका महिलाहरूको प्रतिशत	>९०	१	
		६०-९०	०.५	
		<६०	०	√
५	स्वास्थ्य संस्थामा जन्म भएका बालबालिका मध्ये जन्मेको १ घण्टाभित्र स्तनपान सुरुवात गर्ने शिशुको प्रतिशत	>९०	१	
		६०-९०	०.५	
		<६०	०	√
६	६ देखि ५८ महिनाका बालकालिकाले वर्षमा दुई पटक भिटामिन ए क्याप्सुल पाएको प्रतिशत	>९०	१	√
		६०-९०	०.५	
		<६०	०	
७	१२ देखि ५८ महिनाका बालकालिकाहरूले वर्षमा दुई पटक जुकाको औषधी पाएको प्रतिशत	>९०	१	√
		६०-९०	०.५	
		<६०	०	
८	२४ महिनासम्मका बालकालिकाले नियमित वृद्धि अनुगमन गरेको औसत पटक	>९०	१	
		६०-९०	०.५	√
		<६०	०	
९	वृद्धि अनुगमनका लागि दर्ता भएका बालबालिका मध्ये जन्मे देखि ६ महिनासम्म पूर्ण स्तनपान गराएको प्रतिशत	>९०	१	√
		६०-९०	०.५	
		<६०	०	
१०	वृद्धि अनुगमनका लागि दर्ता भएका बालबालिका मध्ये ६ महिनापश्चात स्तनपानका साथै समयमै थप खानाको सुरुवात गरेको प्रतिशत	>९०	१	√
		६०-९०	०.५	
		<६०	०	
११	वृद्धि अनुगमनका लागि दर्ता भएका बालबालिका मध्ये कम तौल भएका बालबालिकाको प्रतिशत	<५	१	
		५-१०	०.५	
		>१०	०	√
१२	कम तौलका शिशुको जन्म प्रतिशत	<५	१	
		५-१०	०.५	
		>१०	०	√
१३	पूर्ण खोपयुक्त स्वास्थ्य संस्था भएका	भएको	१	√
	नभएको	०		
१४	पूर्ण मात्रामा (१८० स्याचेट) बालभिट्टा पाएका बालबालिकाको प्रतिशत	>९०		
		६०-९०		√

  
 रिजेश उपरकोटी  
 प्रमुख प्रशासकीय अधिकारी





		<50		
१५	बालबालिकालाई भाडा पखाला लागेको बेला जिंक चक्की र पुर्नजलिय भोल खुवाउने गरेको प्रतिशत	>९०	१	√
		६०-९०	०.५	
		<६०	०	
१६	२६ हप्तासम्म आईरन फोलिक एसिड चक्की पाएका किशोरीको प्रतिशत	>९०	१	√
		६०-९०	०.५	
		<६०	०	

  
 गौरीशंकर गाउँपालिका  
 कार्यपालिकाको कार्यालय  
 चुरी, दोलखा  
 लुम्बिनी प्रदेश, नेपाल  
 २०७३


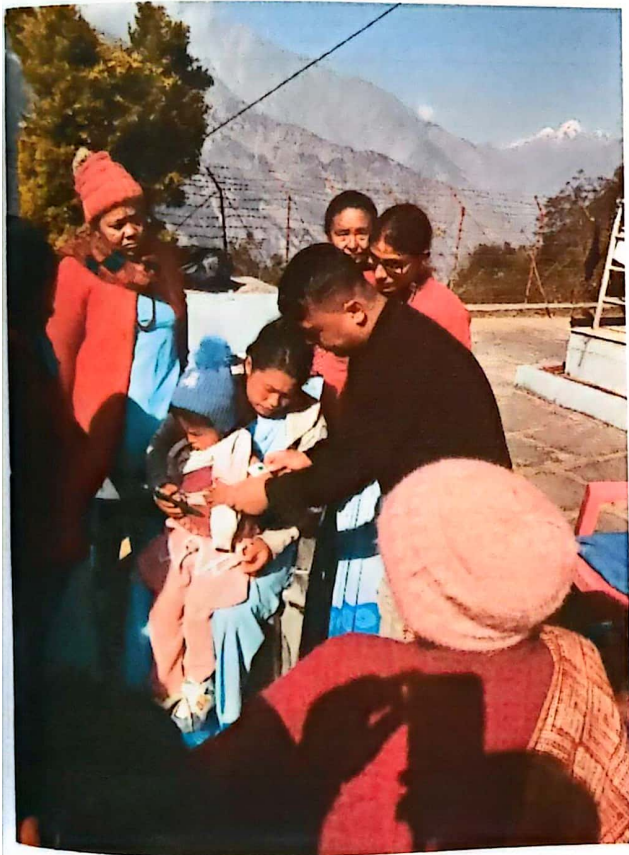


  
 रिजेश उपरकोटी  
 प्रशासकीय अधिकारी

पोषण प्रोफाईल तयारीका लागि तथ्यांक संकलन गर्न महिला स्वास्थ्य स्वयंसेविकाहरूलाई अभिमुखिकरण कार्यक्रम तथा तथ्यांक संकलनका केही तस्वीरहरू :



रिजेश उपरकोटी  
प्रमुख प्रशासकीय अधिकारी





रिजेश उपरकोटी  
प्रमुख प्रशासकीय अधिकारी



गाँउपालिकाको पोषण प्रोफाईल अनुमोदनको लागि पालिका स्तरिय पोषण तथा खाद्य सुरक्षा समितिको बैठकका केही तस्वीरहरू :

गाँउपालिकाको कार्यपालिकाको कार्यालय लुम्बिनी प्रदेश, नेपाल २०७३



रिजेश उपरकोटी  
प्रमुख प्रशासकीय अधिकारी